výroční

ZPRÁVA 2011

TEPLÁRNA STRAKONICE, a.s.

výroční zpráva

Dle ustanovení § 21 zákona 563/1991 Sb., v platném znění.

obsah

strana

- profil společnosti 3
- základní ukazatele 4
- hodnocení společnosti 5
- historie 6
- projekty financované s dotací z fondů Evropské unie 7
- události roku 2011 10
- události po účetní uzávěrce (leden – březen 2012) 11
- strategie společnosti v integrovaném systému řízení 12
- slovo předsedy představenstva 16
- statutární a dozorčí orgány 17
- organizační struktura společnosti 18
- zpráva o podnikatelské činnosti společnosti a stavu jejího majetku 19
- finanční část a osoby odpovědné za ověření řádných účetních závěrek 34
    - rozvaha 2007 – 2011 35
    - výkaz zisku a ztráty 2007 - 2011 39
    - rozvaha 2011v plném rozsahu 41
    - výkaz zisku a ztráty 2011 v plném rozsahu 45
    - příloha účetní závěrky k 31. 12. 2011 47
    - přehled o peněžních tocích 2011 59
    - přehled o změnách vlastního kapitálu 2011 60
- zpráva nezávislého auditora 61
- zpráva dozorčí rady 63
- informace pro akcionáře 64
- identifikační a základní údaje 65
- zpráva o vztazích mezi propojenými osobami 66
- zkratky a jednotky 69

založení společnosti

Historicky vznik teplárny ve Strakonicích spadá do roku 1946, kdy bylo rozhodnuto o jejím vybudování. Stavba teplárny byla zahájena v roce 1948 a její provoz v roce 1954.
Právní forma – akciová společnost byla založena Fondem národního majetku České republiky v roce 1993 a do obchodního rejstříku zapsána 1.1. 1994.

předmět podnikání

Hlavním předmětem podnikání společnosti je výroba tepla, rozvod tepla a výroba elektrické energie.
Teplárna Strakonice, a. s. je zdroj, který zajišťuje dodávky tepelné energie do soustavy zásobování teplem na území města Strakonice. Odběratelům poskytuje komplexní služby v dodávkách tepla až na paty domů. Současně dodává elektrickou energii do distribuční rozvodné sítě firmy E.ON, a. s. Jako účastník trhu s elektřinou patří mezi středně velké a flexibilní výrobce.
Oba druhy energie jsou získávány v procesu kombinované výroby elektřiny a tepla (KVET). Rozvod tepla využívá dva druhy teplonosičů - vodní páru a teplou vodu. Výše výroby tepelné energie je přímo ovlivněna množstvím prodané elektrické energie a požadavky zákazníků na dodávku tepla pro vytápění, technologické účely a ohřev teplé užitkové vody. Výměníkové stanice a parní primární rozvody jsou provozovány bez přerušení dodávek tepelné energie. Tento, pro zákazníky, příznivý stav je umožněn vhodným zokruhováním rozvodných sítí.
K podnikání v těchto energetických odvětvích má Teplárna Strakonice, a. s., uděleny licence:

skupina 31 výroba tepelné energie
skupina 32 rozvod tepelné energie
skupina 11 výroba elektřiny

Od roku 2005 má společnost plně certifikovaný integrovaný systém řízení (ISŘ), který zahrnuje řízení jakosti, ochrany životního prostředí a bezpečnosti práce dle požadavků mezinárodních norem. V rámci ISŘ společnost vlastní certifikáty:

Zlatý certifikát pro integrovaný systém řízení
managementu kvality dle ČSN EN ISO 9001:2009
environmentálního managementu dle ČSN EN ISO 14001:2005
řízení bezpečnosti a ochrany zdraví při práci dle ČSN OHSAS 18001:2008
řízení EMAS

Ostatní certifikáty společnosti:

TOP CZECH QUALITY 1. stupně a SILVER PLAQUE, titul Nejlepší firma ČR v oboru
Zelená firma
MOODY´S RATING
certifikáty výrobků - popílek, škvára, umělé kamenivo

Hospodaření společnosti	**měr. j.**	**2007**	**2008**	**2009**	**2010**	**2011**
Aktiva celkem	tis. Kč	597 111	605 111	618 879	612 035	665 980
Dlouhodobý majetek	tis. Kč	518 175	484 050	458 247	464 719	552 373
Pohledávky celkem	tis. Kč	25 334	55 583	23 123	37 000	30 846
Vlastní kapitál	tis. Kč	469 961	472 760	479 218	492 907	498 339
Základní kapitál	tis. Kč	191 628	191 628	191 628	191 628	191 628
Cizí zdroje	tis. Kč	126 997	132 171	139 433	117 692	166 211
Výsledek hospodaření	tis. Kč	15 048	16 273	10 305	8 230	7 531
Průměrný počet zaměstnanců (přepočtený)		222	222	222,7	214,6	211,37
Investice	tis. Kč	32 293	42 033	59 718	62 274	136 536
Celková zadluženost	%	21,3	21,8	22,5	19,2	24,9
z toho úvěrová zadluženost	%	1,5	1	0,5	0	0
Rentabilita vl. kapitálu ROE	%	3,2	4,03	2,15	1,67	1,51
Rentabilita celk. kapitálu ROA	%	2,4	3,13	1,68	1,33	1,18
Čistý zisk na akcii	Kč	78,5	84,9	53,8	42,9	39,30
Dividenda na akcii	Kč	50	25	10	0	0

Technické a obchodní	**měr. j.**	**2007**	**2008**	**2009**	**2010**	**2011**
Instalovaný tepelný výkon	MWt	214	214	214	214	214
Instalovaný elektrický výkon	MWe	30	30	30	30	30
Výroba elektřiny	MWh	138 479	135 411	119 115	115 064	100 484
Dodávka tepla	TJ	888	898	867	908	800
Prodej tepla	TJ	777	787	726	776	671
z toho sektor	TJ	481	491	435	460	404
byty	TJ	296	296	291	316	267

Hospodaření společnosti Teplárna Strakonice, a.s. je pravidelně od roku 1997 hodnoceno ratingovou společností.

vývoj hodnocení společnosti

1997:	Baa-/Acr společnost schopna dostát svým závazků bez velkých obtíží i z dlouhodobého pohledu
1998:	Baa-/Acr s pozitivním výhledem
1999:	Baa-/Acr s pozitivním výhledem
2000:	Baa-/stabilní/czA - nadprůměrný se skutečnostmi, které by v budoucnu mohly ohrozit nízkou míru rizika
2001:	Baa-/stabilní/czA-
2002:	Baa-/stabilní/czA-
2003:	Baa-/czA- s pozitivním výhledem tj. bonitní subjekt se stabilní současností, s nadprůměrnou schopností splácet své závazky, s doporučením sledování budoucího rizika ve středním a delším časovém horizontu
2004:	Baa-/czA tj. bonitní subjekt se stabilní současností, s nadprůměrnou schopností splácet své závazky
2005:	Aa2.cz se stabilním výhledem (změna ratingové stupnice – odpovídá Baa-/czA)
2006:	Aa2.cz s negativním výhledem
2007:	Aa2.cz se stabilním výhledem
2008:	Aa2.cz se stabilním výhledem
2009:	Aa3.cz se stabilním výhledem
2010:	Aa3.cz se stabilním výhledem

Za rok 2011 byl rating Teplárny Strakonice, a.s. přehodnocen. Bylo zachováno hodnocení **Aa3.cz tj. Bonitní subjekt se stabilní současností.** Výhled, však, z důvodů neexistující energetické koncepce, zvýšené investiční činnosti vyvolávající výrazné zadlužení a snižujících se dodávek tepla změnila ratingová společnost na negativní.

1946 – 1953 zahájeny stavební práce teplárny ve Strakonicích včetně rozvodů tepla, montáže strojního zařízení, rozvoden a elektro zařízení.

1954 – 1963 zahájena výroba, do provozu uvedeny dva uhelné kotle K1 a K2, rozvodny 6, 22 a 110 kV, turbogenerátory TG1, TG2, Teplárna Strakonice se stala součástí majetku Jihočeské energetická závody, s. p. České Budějovice.

1964 - 1993 do provozu uveden třetí uhelný kotel K3 a dva kotle mazutové K4 a K5, vybudována chemická úpravna vody, mazutové hospodářství, postaven nový komín o výšce 147,5 m, horkovzdušný rozmrazovací tunel, dle zákona 92/1991 Sb., o podmínkách převodu majetku státu na jiné osoby byla Teplárna Strakonice převedena do majetku Fondu národního majetku a založen samostatný právní subjekt Teplárna Strakonice, a.s.

1994 – 1999 Teplárna Strakonice, a.s. zapsána do obchodního rejstříku, zvýšen základní kapitál společnosti nepeněžitým vkladem (tepelné hospodářství převedeno do majetku společnosti), do provozu uvedena pneumatická doprava popílku, denitrifikační zařízení u kotlů K1 a K2 a emisní monitorovací systém, postavena centrální kompresorová stanice, provedena oprava a modernizace turbogenerátorů TG1 2 MW za 8 MW a TG2 16 MW za 20 MW, realizovány I., II., III. a IV. etapa řídícího systému TELEPERM XP, podepsán kontrakt na dodávku odsiřovacího zařízení, realizována stavba odsiřovacího zařízení včetně uvedení do provozu, teplofikace lokalit Volyňská II, Barvínkov a Žižkova, zavedeny informační systémy Ekonfis, Energy Cap a Fatep pro Win, zavedena dvousložková cena tepla.

2000 – 2003 digitalizace sítí, informační systém rozšířen o systém GIS, postaveny chladicí mikrověže, instalován protihlukový kryt TG1, rekonstruována rozvodna 110 kV, certifikován popílek, provedena oprava a modernizace tepelných rozvodů a domovních předávacích stanic v lokalitách I. Máje, Stavbařů, Tržní, nahrazeny parní rozvody v ul. Havlíčkova a A. Šťastného s přechodem na dvoutrubní předizolovaný rozvod, realizována V. etapa řídícího systému TELEPERM XP, instalován centrální regulátor výkonu a terminál pro poskytování podpůrných služeb, zahájeno obchodování s elektřinou Teplárny Strakonice, a.s. s E.ON Energie, a.s., modernizováno odpopílkovací zařízení, modernizována pneumatická doprava popílku.

2004 - 2007 zřízen útvar pro obchod, provedena oprava parovodu v ul. Ellerova, parovodu v lokalitě Mír, zaveden dvoutrubkový systém, opraveny a modernizovány tepelné rozvody v lokalitách Na Ohradě, Zvolenská, teplofikovány rodinné domky v lokalitě Máchova a strakonický hrad, rekonstruováno parkoviště společnosti, certifikován integrovaný systém řízení (ISŘ), zavedeny informační systémy SAP a CALOR, vydáno Integrované povolení, vybudován kamerový systém, modernizována chemické úpravna vody, rekultivována skládka Kuřimany.

2008 – 2010 teplofikovány lokality A. B. Svojsíka, Máchova, Na Muškách, Stínadla, provedena oprava parovodu Sítos, rekonstruovány výměníkové stanice Jezárky a Dukelská, provedena oprava kondenzátního potrubí v lokalitě Žižkova, realizován projekt Rekonstrukce parovodů na území města Strakonice (I. etapa – Rekonstrukce parovodu Velké náměstí Strakonice), provedena oprava a modernizace elektronapájecích stanic EN3, EN4 a EN5, upgrade řídícího systému TELEPERM XP, modernizována TN2, provedena oprava a modernizace zauhlování se snížením prašnosti, provedeny zkoušky ostrovního provozu ROP, modernizován výtah, vypsáno výběrové řízení na veřejnou zakázku Rekonstrukce uhelných kotlů K1 a K2 s využitím prvků fluidní techniky (REK12) a vydáno stavební povolení, výběrové řízení na veřejnou zakázku na poskytnutí úvěrového rámce pro REK12 a rozhodnuto o poskytovateli úvěru, podepsána smlouva o úvěru s Českou spořitelnou, a.s., výběrová řízení na vybudování a vybavení školicího střediska.

projekty s dotací fondů EU

- Rekonstrukce parovodů na území města Strakonice
- Vybudování a vybavení školicího střediska
- Vybudování mobilní technologie na zpracování jemných anorganických odpadních materiálů pro výrobu lehkého umělého kameniva
- Rekonstrukce kotlů K1 a K2 s využitím prvků fluidní techniky (REK12)

informace k dotacím a stav realizace projektů

Název operačního programu: Podnikání a inovace
Název programu: Eko-energie – Dotace – Výzva III
Název projektu: Rekonstrukce parovodů na území města Strakonice
Registrační číslo: 3.1 EED03/129

Stav projektu

I. Etapa 1.4 – 31.10.2011 **Rekonstrukce parovodu Velké náměstí Strakonice**
- Parovod S6 (odbočka S6 Stráž – VVS Stráž)
- Parovod S2 (odbočka S2 – šachta Moira)
- Parovod S4 (Bavorova – odbočka S6 Stráž)

1.6. – 31.10.2011 Převod oblasti severně od Velkého náměstí na teplovodní systém
- Teplovod (DVS Zvolenská)
- Teplovod (VVS 07 Zahradní – VVS Dubského)

II. Etapa 1.2. – 30.11.2012 Převod oblasti severně od Velkého náměstí na teplovodní systém
- Teplovod (VVS Nemocnice – ul. Husova) a nová DVS Nemocnice

Celkové náklady:	výše dotace (30% způsobilých výdajů)	stav výplaty:
64 311 tis. Kč	19 293 tis. Kč	dosud nevyplaceno

Název operačního programu: Podnikání a inovace
Název programu: Školicí střediska - Výzva I
Název projektu: Vybudování a vybavení školicího střediska
Registrační číslo: 5.2 SS01/108

Stav projektu
Ukončení projektu: 3. 6. 2010
Uvedení do provozu: 4. 6. 2010
Oficiální uvedení do provozu: 1. 7. 2010
Využití ŠS za rok 2010: 59,4% (požadovaný cíl 30%)
Počet akcí za rok 2010: 113
Využití ŠS za rok 2011: 75,1 % (požadovaný cíl 30%)
Počet akcí za rok 2011: 261

Celkové náklady:	výše dotace: (46% způsobilých výdajů)	stav výplaty:
5 618 tis. Kč	2 160 tis. Kč	vyplacena 2010

Název operačního programu: Podnikání a inovace
Název programu: Inovace - Inovační projekt - Výzva IV
Název projektu: **Vybudování mobilní technologie na zpracování jemných anorganických odpadních materiálů pro výrobu lehkého umělého kameniva**
Registrační číslo: 4.1 IN04/202

Stav projektu

- záměr je realizován na základě výsledků činnosti klastru Ekogen o.s.; zařízení slouží k výrobě umělého kameniva s využitím vedlejších energetických produktů (popílek apod.); kamenivo (obchodní název **RUGEN**®) je možné přímo využít ve stavbě (zásyp, výplně, apod.) resp. v dalších stavebních výrobcích (tvarovky, stavební systémy a pod.); lze v určitém rozmezí dosáhnout variabilních vlastností kameniva (objemová hmotnost, granulometrie, odolnost proti drcení)
- proběhla výroba, stavba a instalace zařízení v areálu TERASO Horažďovice s.r.o. (z prostorových důvodů; na základě nájemní smlouvy)
- na základě výběrového řízení realizovala firma Schenck Process s.r.o.
- dne 21.3.11 vydalo Ministerstvo průmyslu a obchodu rozhodnutí o poskytnutí dotace
- dne 30.6.2011 bylo zařízení převzato do zkušebního provozu
- TZÚS (Technický zkušební ústav stavební) vydal ES Certifikát systému řízení výroby (č.1020-CPD-020026212) a Protokol o počátečních zkouškách typu výrobku (č.A 020-026210)
- dne 27.9.2011 byl vydán kolaudační souhlas
- dne 17.10.2011 bylo zařízení uvedeno do trvalého provozu
- proběhly první prodeje umělého kameniva, podpora prodeje prostřednictvím konzultací, web, odborných konferencí (FOR ARCH, apod.)
- z hlediska dotace byla vypracována závěrečná zpráva (závazné ukazatele byly splněny: uvedení inovativního produktu na trh, zavedení inovovaného procesu ve výrobě), je v přípravě žádost o platbu dotace, dále bude probíhat monitoring provozu (výroby a prodeje umělého kameniva)

Celkové náklady:	výše dotace: (40% způsobilých výdajů)	stav výplaty:
14 662 tis. Kč	4 790 tis. Kč	dosud nevyplacena

Název operačního programu: životní prostředí
Oblast podpory: 2.2 Omezování emisí - výzva 8.
Název projektu: Rekonstrukce kotlů K1 a K2 s využitím prvků fluidní techniky
Evidenční číslo: 09032142
Veřejná zakázka ev.č.: 60032408

Stav projektu

- dne 30. 3. 2009 byla podána žádost o dotaci na krajské pobočce SFŽP
- dne 12. 11. 2009 byl do TST, a.s. doručený registrační list akce od Ministerstva životního prostředí (MŽP)
- dne 17. 10. 2011 bylo do TST, a.s. doručeno rozhodnutí o poskytnutí dotace od MŽP
- dne 15. 6. 2009 bylo uveřejněno Oznámení o zakázce v informačním systému Veřejných zakázek (ISVZ); evidenční číslo veřejné zakázky 60032408
- dne 10. 8. 2010 byla podepsaná Smlouva o dílo s vítězným uchazečem TENZA, a.s.
- na základě Veřejné zakázky ev.č.60039327 byla uzavřena úvěrová smlouva s Českou spořitelnou, a.s.
- proběhla kontrola kompletní dokumentace Veřejné zakázky 60032408 Úřadem pro ochranu hospodářské soutěže (ÚOHS) – nebyly zjištěny důvody k zahájení přezkoumání úkonů zadavatele (stanovisko ÚOHS ze dne 25. 2. 2011)

Základní termíny realizace:

● předání staveniště	9. 3. 2011
● demontáž kotle K2	15. 3. – 30. 6. 2011
● vnější hospodářství paliva (biomasy), vč. zastřešení	20 .6. 2011 – 30. 6. 2012
● výroba a montáž K2	1. 8. 2011 – 30. 6. 2012
● uvedení do provozu, zkoušky K2	31.1 2. 2012
● převzetí K2, hospodářství biomasy (kolaudace)	30. 6. 2013
● demontáž kotle K1	1. 3. – 30. 6. 2013
● montáž K1	30. 6. 2013 – 31. 1. 2014
● uvedení do provozu, zkoušky, převzetí K1	30. 4. 2014
● zkušební provoz díla	do 31. 7. 2014
● kolaudace K1	do 31. 8. 2014

Probíhá kontrola realizace ze strany Státního fondu životního prostředí a České spořitelny, a.s.

Celkové náklady:	výše dotace: (30% způsobilých výdajů)	stav výplaty:
475 620 tis. Kč	142 686 tis. Kč	vyplaceno 1 083 tis. Kč

Platby dotace jsou průběžné dle postupu realizace.

Rozvody tepla
realizace I. a II. etapy Rekonstrukce parovodů na území Města Strakonice – Rekonstrukce parovodu Velké náměstí Strakonice a Převod oblasti severně od Velkého náměstí na teplovodní systém, spuštěna aplikace e-Utility Report pro elektronické podání žádosti o vyjádření k existenci sítí.

Rekonstrukce kotlů K1 a K2 (REK12)
zahájena realizace projektu REK12 (veřejná zakázka ev. č. 60032408) - předáno staveniště vítězné firmě, ukončen provoz stávajícího kotle K2, provedena jeho demontáž, zahájena stavba vnějšího hospodářství biomasy pro K1 a K2, vydáno Rozhodnutí (14. 10. 2011) o poskytnutí dotace z Operačního programu životního prostředí oblasti podpory 2. 2. Omezování emisí, Rozhodnutím byla původní výše dotace z 36% snížena na 30%.

Výroba umělého kameniva (JAOM)
vybudována mobilní technologie na zpracování jemných anorganických odpadních materiálů pro výrobu lehkého umělého kameniva s dotací z Operačního programu Podnikání a inovace, proběhlo kolaudační řízení výrobního zařízení, vydán kolaudační souhlas a realizován první prodej kameniva, zařízení uvedeno do trvalého provozu.

Komunikace
www stránky společnosti, v kapitole Obchod, rozšířeny o podkapitolu „Umělé kamenivo RUGEN®", vydán nový informační leták „e-UtilityReport" informující o možnosti využívání elektronického zobrazení sítí TST a způsobu podání Žádosti o vyjádření k existenci sítí.

Obchod
podepsán Dodatek pro rok 2012 k Dlouhodobé kupní smlouvě o prodeji a koupi hnědého uhlí v letech 2007 až 2020 - Czech Coal, podepsán Dodatek k Dlouhodobé kupní smlouvě o dodávce elektřiny z Teplárny Strakonice, a.s. na období let 2011 - 2017 s převzetím závazku dodat elektřinu do elektrizační soustavy pro rok 2012 (leden - červen) - E.ON Energie, a.s.

Životní prostředí
ověřeno množství emisí CO2 autorizovanou osobou, odeslány výsledky monitoringu a vyhodnocení plnění závazných podmínek provozu stanovených v integrovaném povolení za r. 2010 na Krajský úřad, předány údaje do integrovaného registru znečištění a do integrovaného systému ohlašovacích povinností, ověřena správnost kontinuálního měření CO, NOx, SO_2 a TZL za odsířením, osvědčena platnost Prohlášení k životnímu prostředí, provedeno jednorázové měření emisí CO, NOx, SO_2 a TZL za K5.

Certifikáty a ocenění
v listopadu 2011 byl společnosti udělen titul v rámci certifikačního procesu TCQ „Nejlepší firma ČR v oboru" a TST se stala držitelem stříbrné plakety TCQ. Na základě recertifikačního auditu od společnosti CQS získány certifikáty: managementu kvality dle ČSN EN ISO 9001:2009, environmentálního managementu dle ČSN EN ISO 14001:2005 a řízení bezpečnosti a ochrany zdraví při práci dle ČSN OHSAS 18001:2008, od Ministerstva životního prostředí certifikát řízení EMAS, v rámci hodnocení společnosti získala společnost rating od Mood´ys Investorr Service Limited.

Strategie společnosti
schváleno sedm upravených strategických cílů.

ISŘ
proběhl Recertifikační audit.

- schválen Podnikatelský plán společnosti 2012 – 2017
- statutárním orgánem rozhodnuto, ve smyslu § 66d zákona 513/1991, o pověření ředitelů společnosti (generálního a odborných) obchodním vedením
- proveden audit účetní závěrky a vydána Zpráva nezávislého auditora
- zpracovány Zpráva o podnikatelské činnosti společnosti a Zpráva o vztazích mezi propojenými osobami
- Mood´ys Investors Service Limited udělen Rating v rámci hodnocení společnosti Teplárna Strakonice, a.s.

Financování

- pro REK12 zahájeno čerpání úvěru u České spořitelny, a.s.
- poskytnuta dotace (3. 4.) na druhou dílčí platbu

Rozvody tepla

- zahájena realizace II. etapy projektu Rekonstrukce parovodů na území města Strakonice – Převod oblasti severně od Velkého náměstí na teplovodní systém
- vydáno Rozhodnutí o poskytnutí dotace č. j. 1605 – 11/3.1EED03-129/12/08200 v rámci Operačního programu podnikání a inovace (OPPI) pro projekt Rekonstrukce parovodů na území města Strakonice (22. 3.).

Rekonstrukce kotlů K1 a K2 (REK12)

- prodloužena platnost stavebního povolení na REK12
- Státní fond životního prostředí vydal změnu č. 1 k Rozhodnutí o poskytnutí dotace týkající se aktualizace termínů realizace

Strategie společnosti vychází z kauzální analýzy a metodiky Balance ScoreCard. Podle této metodiky jsou strategické cíle definované do 4 základních oblastí – perspektiv. Oblast finančních výsledků, oblast poskytování služeb zákazníkům, fungování interních procesů a zajištění potřebných zdrojů a znalostí.
Jednotlivé strategické cíle jsou naplňovány pomocí zlepšovacích a udržovacích cílů. Záměry, které vedou k naplňování strategických cílů, jsou vedením společnosti schváleny a dochází k jejich realizaci formou akcí. Zajištění potřebných nákladů se přímo promítá do rozpočtu a podnikatelského plánu příslušného období. Aplikace strategických cílů z vedení společnosti do nižších úrovní řízení až ke konečným odpovědným osobám je realizována ve smyslu schématu „Realizace strategie společnosti v integrovaném systému řízení".

přehled strategických cílů

1 Dosahovat dlouhodobou profitabilitu
(zahrnuje akce, které vedou ke snižování nákladů a ke splnění podmínek dlouhodobého úvěru)

2 Být nejvýhodnější dodavatelem komplexních služeb v oblasti tepelné energie
(zahrnuje akce, které vedou ke zkvalitnění a rozšíření nabízených služeb za konkurenceschopné ceny)

3 Být spolehlivým dodavatelem silové elektřiny a regulovaného výkonu
(zahrnuje akce, které vedou k dodržování nasmlouvaných podmínek s odběratelem elektrické energie)

4 Zlepšovat environmentální profil společnosti
(zahrnuje akce, které minimalizují nepříznivý dopad činnosti společnosti na životní prostředí a zlepšují její image v očích veřejnosti)

5 Zajišťovat bezpečnost a spolehlivost technologického zařízení
(zahrnuje akce, které vedou k efektivnějšímu provozování technologických zařízení včetně rozvodů tepla)

6 Zlepšovat řízení lidských zdrojů
(zahrnuje akce, které jsou obsaženy ve funkční strategii „Strategie řízení lidských zdrojů v TST, a.s. pro období 2011-2016")

7 Zajišťovat ICT služby
(zahrnuje akce, které jsou obsaženy ve funkční strategii „Informační strategie")

Vyhodnocování plnění strategických cílů společnosti
Přezkoumání vedením pravidelně kontroluje plnění strategických cílů. Každoročně se zpracovává „Analýza současného a budoucího stavu TST, a.s.".

Realizace strategie společnosti v integrovaném systému řízení

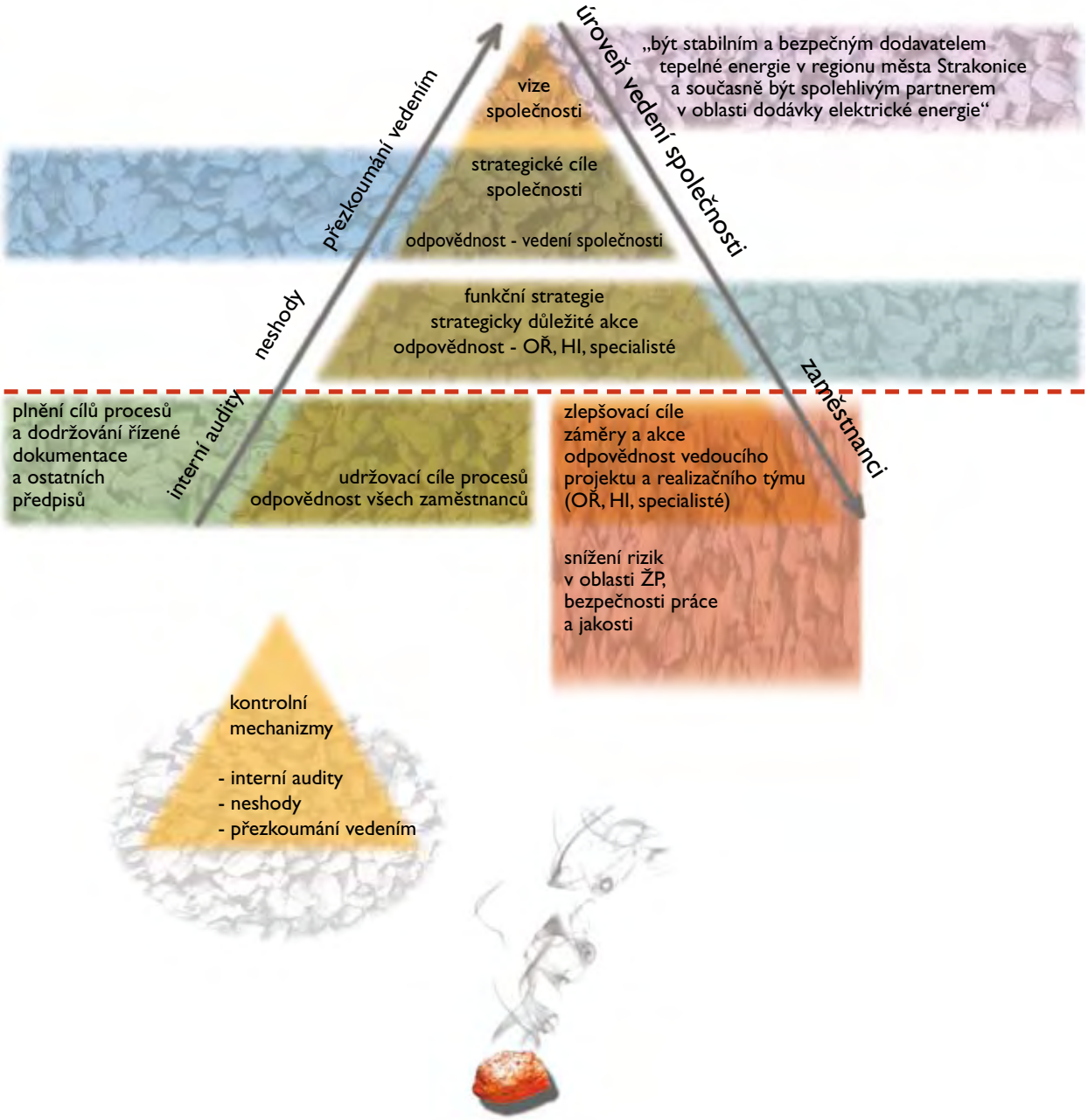

Cíle pro nejbližší období

- zajistit spolupráci při uvádění do provozu modernizovaného kotle K2
- zajistit výběr dodavatele nakladače na biomasu
- optimalizovat provoz zařízení na výrobu umělého kameniva
- zajistit zpracování koncepce skladování popelovin po modernizaci kotlů K1, K2
- zpracovat návrh na skladování vápence pro odsíření spalin v kotlích K1 a K2
- zajistit realizaci II. etapy Převodu oblasti severně od Velkého náměstí na teplovodní systém
- zajistit zpracování návrhu optimalizace parovodních rozvodů ve východní části města
- připravit rozhodnutí o instalaci zařízení na míchání popílku v areálu teplárny
- řešit problém provozu hlavního výrobního zařízení při minimálních dodávkách tepla zejména v letních měsících

Dlouhodobé cíle

- připravit záměry na opravy a modernizaci hlavního výrobního zařízení – kotle K3, komína, kondenzátoru TG2 s cílem zvýšení účinnosti a spolehlivosti hlavního výrobního zařízení
- postupně naplňovat zpracovanou informační strategii společnosti
- realizovat marketingovou a obchodní orientaci na trhu s teplem s cílem získání dalších zákazníků
- realizovat závěry ze zpracované strategie personálního rozvoje prostřednictvím projektu „Moderní systém řízení a rozvoje lidských zdrojů ve společnosti TST, a. s.
- připravit podklady pro případnou registraci popelovin z fluidního spalování

Rizika

- nedostatek biomasy, případně zvýšení její ceny, snížení podpory při spoluspalování biomasy
- udržení dodávek tepla rozhodujícím odběratelům
- vývoj ceny a poptávky po elektrické energii
- přidělení povolenek na výrobu elektrické energie a tepla pro roky 2013 – 2020
- zpřísnění emisních limitů a stropů, v případě nezískání výjimky pro provoz zařízení
- řešení otázky hlukové zátěže v okolí areálu akciové společnosti
- změna sazby DPH u tepla (sjednocení sazeb)
- nedostatek, případně zvýšení ceny paliva, při neprolomení těžebních limitů
- podmínky podpory kombinované výroby tepla a elektřiny v připravovaném zákoně

INTEGROVANÁ POLITIKA JAKOSTI, ŽIVOTNÍHO PROSTŘEDÍ A BEZPEČNOSTI ZDRAVÍ PŘI PRÁCI SPOLEČNOSTI TEPLÁRNA STRAKONICE, a.s.

TEPLÁRNA STRAKONICE a.s. je společnost s dlouholetou tradicí ve výrobě tepelné a elektrické energie.
Vize společnosti je posilovat pozici nejvýznamnějšího dodavatele tepelné energie v regionu města Strakonice a uspět na trhu s elektrickou energií.
Pro naplnění těchto cílů vedení společnosti využívá integrovaného systému řízení jakosti, ochrany životního prostředí a bezpečnosti a ochrany zdraví při práci.
Naše společnost uplatňuje následující zásady integrované politiky:

Systém řízení společnosti

Integrovaný systém řízení a jeho vnitřní kontrolní mechanizmy zajišťují prosperitu společnosti (ekonomickou efektivnost, vysokou kvalitu produktů a služeb). Společnost věnuje velkou pozornost zlepšování vnitřních vazeb, šetrně pečuje o infrastrukturu a osvojuje si nové poznatky a technologie. Základem je efektivní využití vlastních zdrojů, účelná komunikace a jasně určené kompetence zaměstnanců , které odpovídají cílům společnosti.

Vztahy se zainteresovanými stranami

Společnost soustavně sleduje a hodnotí vývoj na trhu a získané poznatky využívá ke zvyšování spokojenosti zákazníků. Vytváří vhodné vztahy se všemi zainteresovanými stranami (zákazníky, dodavateli, akcionáři, státními institucemi a veřejností). Naslouchá jejich přáním, potřebám a požadavkům a včas na ně reaguje.

Bezpečnost a ochrana zdraví

Společnost plní všechny právní a jiné požadavky v oblasti BOZP a pohotově reaguje na jejich změny. Trvale se zaměřuje na prevenci úrazů a nemocí zaměstnanců. Určuje možné zdroje nebezpečí, systematicky snižuje rizika, zajišťuje výcvik zaměstnanců a provádí pravidelnou kontrolu. Všem pracovníkům vytváří zdravé a bezpečné pracovní podmínky. Dbá také o jejich sociální a kulturní potřeby.

Ochrana životního prostředí

Ochrana životního prostředí má ve společnosti prioritní postavení a je řízena na principech plnění všech právních požadavků i požadavků zainteresovaných stran a neustálém zlepšování vztahu k životnímu prostředí. Společnost usiluje o zvyšování povědomí a spoluodpovědnosti zaměstnanců při ochraně životního prostředí. Naším cílem je snížení vlivu výrobních činností na zaměstnance a okolí.

Rozvoj pracovníků společnosti

Cílevědomou personální politikou rozvíjí postoje a chování zaměstnanců založené na vzájemné spolupráci a profesionalitě. Společnost usiluje o zvyšování kvalifikace, odborné způsobilosti a angažovanosti zaměstnanců, aby byly všechny jimi prováděné činnosti na vysoké úrovni. Společnost zajišťuje přístup k novým informacím prostřednictvím interních i externích odborných školení a konzultací.

Neustálé zlepšování

Efektivní a účinný systém řízení společnosti je založen na neustálém zlepšování všech výrobních, obchodních a dodavatelských činností. Dosahování požadované kvality a plnění cílů je monitorováno a měřeno pomocí výkonnosti jednotlivých procesů a produktů.

Vedení společnosti se zavazuje, že bude vytvářet dostatečné finanční, materiální a personální zdroje pro udržování a rozvoj integrovaného systému řízení v souladu s požadavky ČSN EN ISO 9001, ČSN EN ISO 14001, OHSAS 18001 a EMAS.
Od zaměstnanců vedení společnosti očekává odpovědnost za kvalitu vlastní práce a aktivní spolupráci při zlepšování integrovaného systému řízení.
Politika integrovaného systému řízení je závazná pro všechny zaměstnance společnosti a ostatní osoby a organizace, které pro společnost pracují .

Ing. Aleš Seitz
generální ředitel

ve Strakonicích 2.3.2009

vážení akcionáři, obchodní partneři, přátelé,

rokem 2011 vstoupila Teplárna Strakonice, a.s. do další etapy svého rozvoje. Rozvoje zaměřeného především na přípravu na období po roce 2013, kdy přichází Národní alokační plán III (NAP III), spojený s diskutabilní problematikou CO_2, derogací a nákupem povolenek. Zároveň se společnost musí připravit i na roky 2016 – 2022, kdy mají začít fungovat nové limity pro znečišťující látky v rámci zákona o ochraně ovzduší.

Naše akciová společnost zahájila rokem 2011 rozsáhlé investice do hlavního výrobního zařízení. Realizuje Rekonstrukci kotlů K1 a K2, náhrady parních rozvodů teplovodními v severní části města a na Velkém náměstí ve Strakonicích. V rámci inovací jsme realizovali a uvedli do provozu výrobu kameniva „RUGEN" z našeho vedlejšího energetického produktu – popílku. S výhodu jsme začali v plné míře využívat, pro zkvalitnění vzdělávání a zvyšování kvalifikace našich zaměstnanců, v roce 2010 vybudovaného školicího střediska. Realizace těchto investičních akcí znamená značné finanční zatížení naší společnosti až do roku 2022. Nemalé úsilí pro zvládnutí financování bylo vynaloženo na získání z dotací fondů Evropské unie a získání úvěrového rámce od České spořitelny, a.s. Mohu konstatovat, že vše spojené s dotacemi se nám podařilo dotáhnout do úspěšně schválených „Rozhodnutí", kdy již v roce 2011 jsme mohli čerpat dotace. Za neúspěch považuji ztrátu 30 mil. Kč z dotace na „Rekonstrukci kotlů K1 a K2". V tomto případě nám dotace byla snížena z rezervovaných 36 % na konečných 30 % podílu, ne vinou Teplárny Strakonice, a.s., ale rozhodnutím správních úřadů.

Dlouhodobě chybějící „státní energetická koncepce", mnoho legislativních změn vycházejících ze směrnic Evropské unie a neuvážené kroky v environmetální politice ČR, především fotovoltaické elektrárny na polích a s tím spojené daňové povinnosti dopadající na teplárny, velkou měrou přispívají k velice složité ekonomické situaci teplárenství a tím i naší Teplárny Strakonice, a.s.

Rok 2011, i když v konečném zúčtování jsme své cíle splnili, nám v plné míře ukázal, co nás čeká v příštím období. Snížení nákladů na opravy, snižování stavu zaměstnanců, minimální nárůst mezd, redukce ostatních nákladů a řada dalších nepopulárních opatření, to je jediná cesta, jak se nedostat v budoucím období do krize financování a tlaku na neúměrné zvyšování ceny tepla pro konečné spotřebitele.

Je úkolem strategického vedení společnosti, výkonného managementu, všech vedoucích pracovníků a zaměstnanců vyrovnat se s náročnými úkoly, které přinesou roky 2012 – 2017. Velmi dobrá spolupráce, pomoc a pochopení složité situace majoritním vlastníkem, Městem Strakonice, je dalším předpokladem zvládnutí situace.

Za dosažené výsledky v roce 2011 patří poděkování všem zaměstnancům, odběratelům, dodavatelům, majoritnímu majiteli i akcionářům.

Ing. Aleš Seitz
předseda představenstva

statutární a dozorčí orgány

dozorčí rada

člen dozorčí rady
volený zaměstnanci
Ing. Václav Kamba

člen dozorčí rady
Ing. Luděk Joza

předseda dozorčí rady
Ing. Bořivoj Kohout

člen dozorčí rady
Ing. Jana Narovcová

místopředseda dozorčí rady
Ing. Karel Šíp

člen dozorčí rady
volený zaměstnanci
Josef Lukeš

představenstvo

Ing. Pavel Vondrys místopředseda představenstva

Ing. František Kutheil člen představenstva

Ing. Pavel Pavel člen představenstva

Ing. Vladimíra Voržáčková člen představenstva

Ing. Aleš Seitz předseda představenstva

orgány společnosti

valná hromada | představenstvo | dozorčí rada

vedení společnosti

Ing. Aleš Seitz
generální ředitel

Ing. František Kutheil

odborný ředitel
pro techniku a výrobu

provoz
údržba
investice
chemie
a vodohospodářství
rozvody tepla
bezpečnost práce
ekologie
řídící a informační
systémy

Ing. Vladimíra Voržáčková

odborný ředitel
pro finance

ekonomické informace
financování
účetnictví
controlling

Ing. Václav Braun

odborný ředitel
pro obchod

obchod
doprava
marketing
MTZ

Tato zpráva je zpracovaná v souladu s § 192 odst. 2 zákona 513/1991 Sb., ve znění platných právních předpisů.

podnikatelská činnost
plnění rozpočtu

Za rok 2011 vytvořila Teplárna Strakonice, a.s. výsledek hospodaření před zdaněním ve výši 11 829 tis. Kč.
Od roku 2011 byly přidělené emisní povolenky na elektřinu zatíženy darovací daní, která společnost zatížila nákladem ve výši 8 829 tis. Kč.
Aby byl dosažen požadovaný výsledek hospodaření, musel být tento náklad kompenzován prodejem nespotřebovaných emisních povolenek.

výroba a provoz

Výroba elektrické energie
V roce 2011 se podařilo splnit naplánovanou výrobu elektrické energie. Celkem bylo vyrobeno 100 484 MWh. Z toho 36 361 MWh činila elektřina vyrobená kogeneračním způsobem (KVET) .
Pokračoval trend nižšího využití protitlakého stroje TG1. Toto bylo způsobeno minimální potřebou tepla pro technologická zařízení v průmyslovém sektoru.
Naproti tomu byl dobře využíván kondenzačně odběrový stroj TG2 k regulaci v síti distribuční společnosti E.ON, a. s.
Maximálního hodinového zatížení bylo dosaženo 9.3.2011 a činilo 24,6 MW.

Výroba tepelné energie
Výroba tepelné energie byla závislá na množství vyrobené elektrické energie a dodávce tepla do parovodní sítě. Její výše byla především ovlivněna vyšší průměrnou venkovní teplotou a úsporami u zákazníků.
V březnu byl ukončen provoz kotle K2 a ve zbývajících měsících byly provozovány zbylé dva uhelné kotle K3 a K1.
V době odstávky vysokotlaké kotelny byla výroba a dodávka tepla zajišťována ze středotlakého kotle K5.
Celkem bylo vyrobeno 1 810 TJ tepelné energie.
Maximální hodinové zatížení bylo dosaženo 24. 2. 2011 a dosáhlo hodnoty 108 t/h.

Provoz tepelných sítí a předávacích stanic
Na soustavu zásobování teplem je připojeno celkem 864 odběrných míst pro 570 odběratelů. Provoz tepelných sítí byl v celém průběhu roku spolehlivý. Nedošlo k žádnému neplánovanému omezení dodávek tepla zákazníkům.
V severní části města probíhala náhrada parních rozvodů za teplovodní. Byla prováděna opatření, která spočívala v budování provizorních vedení. Toto umožnilo minimalizovat přerušení dodávek tepla. Obdobná situace vznikla na Velkém náměstí, kde probíhala modernizace parních rozvodů. Celkem bylo modernizováno 0,417 km parovodů. V severní části města bylo zrušeno 1,278 km parních rozvodů a nahrazeno 1,424 km teplovodními.

U 224 zákazníků bylo zajištěno předepsané ověření přesnosti měřidel. Bylo rozšířeno dálkové řízení provozu předávacích stanic.
Z dispečerského pracoviště je v současné době ovládáno 201 stanic.

obchod

Prodej tepla

V roce 2011 prodala Teplárna Strakonice, a.s. 671 TJ tepla, což představuje pokles o 105 TJ oproti roku 2010. Pokles dodávky tepelné energie je způsoben průměrnou venkovní teplotou, která v topném období roku 2011 byla o 2,37 °C vyšší než v roce 2010. U odběratelů bytového sektoru došlo k poklesu prodeje tepla o 50 TJ. Prodej tepla do nebytového sektoru se snížil o 55 TJ.
V roce 2011 bylo připojeno 16 nových odběratelů s celkovým instalovaným příkonem 650 kWh, největším odběratelem tepelné energie z nově připojených odběrným míst je ZŠ Povážská, v ostatních případech se jednalo o připojení rodinných domů.

prodej tepla (GJ)

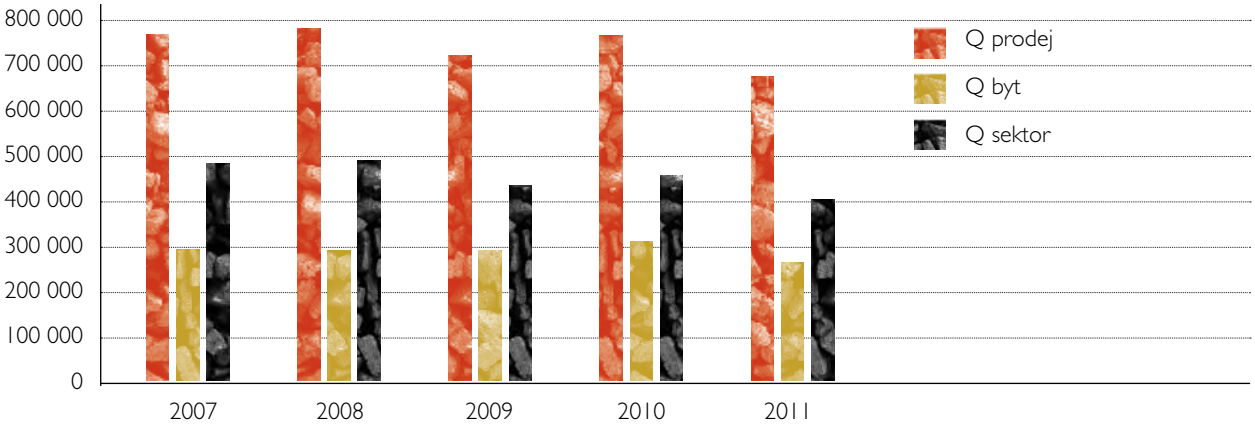

Prodej elektřiny

Teplárna Strakonice, a.s. uskutečňuje obchody se silovou elektřinou v režimu přenesené odpovědnosti za odchylku na subjekt zúčtování, kterým v roce 2011 byla společnost E.ON Energie, a.s.
Obchody byly realizovány dodávkami na základě hodinových diagramů dle principu „Take or Pay". Teplárna Strakonice, a.s. poskytovala i regulační služby. V roce 2011 zobchodovala v regulačním výkonu 2 815 MWh – součet kladných a záporných regulací.
Část prodané silové elektřiny, přesně 36361 MWh, byla vyrobena v kombinované výrobě tepla a elektřiny. Do května roku 2011 pokračovalo využívání obnovitelných zdrojů, spalováním biomasy bylo vyrobeno 1 122 MWh. Zbylá část prodané silové elektřiny byla vyrobena v kondenzačním provozu a včetně všech regulačních změn činila 46 014 MWh. Celkový prodej elektřiny v roce 2011 byl 82 375 MWh.

prodej elektřiny (MWh)

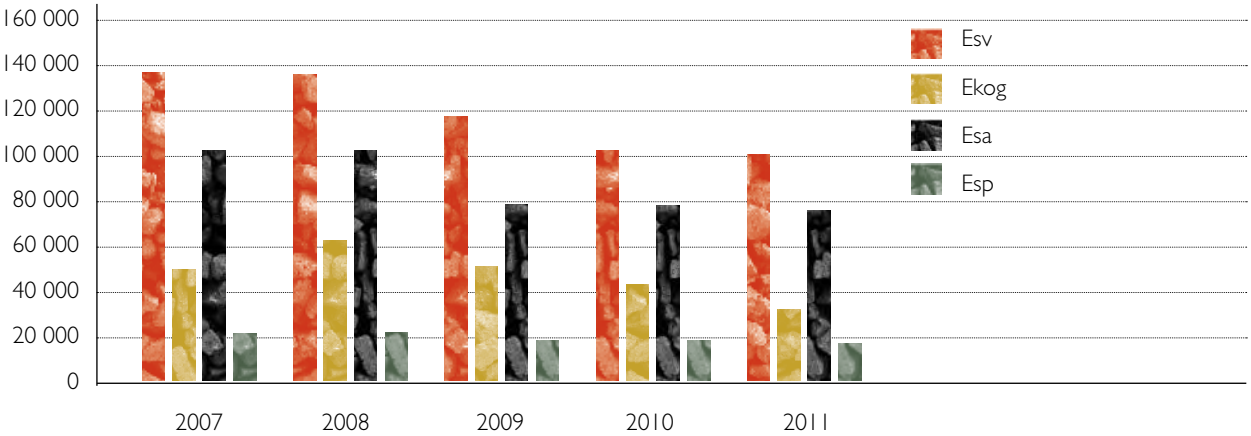

Prodej povolenek CO_2
Společnost průběžně sledovala produkci emisí CO_2, porovnávala skutečnost s přiděleným množstvím povolenek. V roce 2011 byl přidělený počet povolenek dostatečný vzhledem k prodeji tepla a elektřiny.
Teplárna Strakonice, a.s. nakoupila 24000 povolenek CO_2 typu Certified Emission Reduction (CER) a prodala 59 000 povolenek CO_2, jak jsou definovány v zákoně č. 695/2004 Sb. o podmínkách obchodování s povolenkami na emise skleníkových plynů.

Nakupování
Pro pořizování náhradních dílů, materiálu a služeb byl využíván modul logistiky ekonomického informačního systému a modul nákupu vnitřního informačního systému. Bylo provedeno hodnocení dodavatelů za rok 2010.
V oblasti strategického nákupu byl podepsán roční dodatek dlouhodobé smlouvy na nákup paliva s Czech Coal, a.s. a dále byl uzavřen dodatek na nákup vápenného hydrátu s firmou Hasit, a. s. Velké Hydčice. Dalším strategickým nákupem byl nákup silové elektřiny v době odstavení vysokotlaké části TST.

investiční program a opravy hmotného majetku

V průběhu roku byly provedeny všechny plánované revize a diagnostické kontroly výrobního zařízení včetně rozvodů tepla. Podařilo se splnit plán běžných a generálních oprav. Celkově bylo vynaloženo na tuto činnost 50,2 mil. Kč.
Značné úsilí bylo věnováno zahájené modernizaci roštových kotlů K1 a K2. V měsíci březnu byl ukončen provoz kotle K2. Po provedení demontážních prací probíhala montáž zásobníků paliva a tlakového celku kotle. Montáž bude ukončena v 1. čtvrtletí roku 2012. Od června téhož roku je plánováno uvádění do provozu. Zahájení modernizace druhého kotle K1 se předpokládá v průběhu roku 2013.
V rozvodech tepla proběhla I. a II. etapa projektu „Rekonstrukce parovodů na území Města Strakonice". Akce bude rovněž pokračovat III. etapou v roce 2013.
Pozitivně je potřeba hodnotit to, že veškeré práce jsou organizovány tak, aby byla minimálně přerušena dodávka tepelné energie.
Pozornost byla rovněž věnována připojování zákazníků v lokalitách „Za Stínadly", „Jezárky" a „Na Muškách". Zde bylo na soustavu zásobování teplem připojeno 9 zákazníků.
V roce 2011 se podařilo uvést do trvalého provozu zařízení na zpracování vedlejších energetických produktů. Tato akce podporuje plnění strategického cíle „Zlepšit environmentální profil společnosti".
Na financování investičních akcí bylo čerpáno 136,5 mil. Kč.

Politika vývoje nových výrobků a postupů
Teplárna Strakonice, a. s. má uzavřenou Licenční smlouvu k ochranné známce RUGEN. Tuto ochrannou známku má zájem využívat pro označování svých výrobků a služeb: lehčený stavební materiál, štěrk, písek, zprostředkovatelská činnost v oblasti obchodu a obchodních služeb s výše uvedenými výrobky, obchodní činnost, odborně obchodní poradenství, průzkum trhu, předvádění zboží, propagace, zprostředkování dodavatelsko – odběratelských vztahů ve stavebnictví s výše uvedenými výrobky.

opravy a investice - přehled čerpání (mil. Kč)

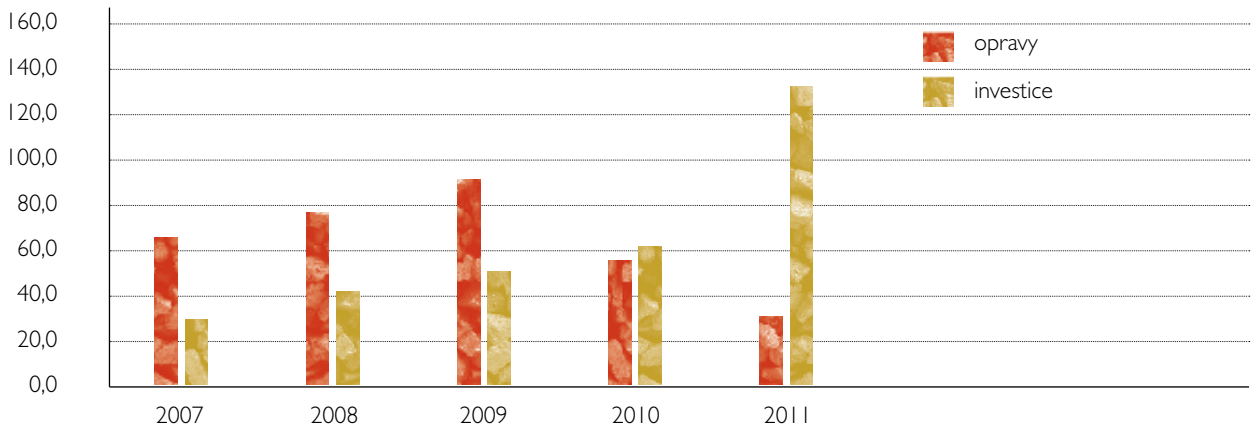

přehled hlavních investic 2007 - 2011

název investice	pořizovací cena tis. Kč
rok 2007	
modernizace CHÚV	2 255
ostrovní provoz	3 787
modernizace kotelny	2 490
modernizace „TN2“	2 594
teplofikace Mír	7 799
DPS „Hrad“	152
rok 2008	
modernizace napájecí stanice TN2	4 600
chladicí mikroověž – drobné chlazení	10 701
modernizace výtahu	2 112
řídící systém (optimalizace)	364
teplofikace ul. Máchova	7 584
připojení OD Plus	2 435
rok 2009	
modernizace kotlů K1, 2	2 000
řídící systém TXP	6 297
modernizace RT – Dukelská	7 862
teplofikace na Muškách	4 334
Jezárky – vým. stanice	3 943
EN 4, 5	7 720
rok 2010	
modernizace elektronapaječky EN 3	3 238
příprava modernizace kotlů K1, 2	13 402
upgrade řídícího systému TXP	10 579
modernizace parovodu vč. DVS na Velkém nám.	2 869
výměníková stanice a teplovody na Velkém náměstí	4 069
teplofikace Za Stínadly	9 161
eliminace parovodů v severní části města	906
rok 2011	
modernizace kotlů K1, 2	82 546
zařízení na výrobu umělého kameniva	14 663
modernizace parovodu na Velkém náměstí	17 537
eliminace parovodů v severní části města	18 928

přehled investičních akcí na rok 2012

V roce 2012 budou pokračovat nebo bude zahájena realizace těchto akcí:

Název investice	plánované náklady (tis. Kč)
modernizace kotlů K1, 2	207 700
eliminace parovodů v severní části města	27 570
zařízení na míchání popílku	5 000

životní prostředí

Závazné podmínky pro provoz teplárny stanovené integrovaným povolením byly v průběhu roku řádně plněny. V roce 2011 došlo k jedné významné změně integrovaného povolení, kterou bylo změněno povolené množství odebíraných povrchových vod, režim vypouštění odpadních vod a doplněn popis zařízení souvisejícího s rekonstrukcí kotlů K1 a K2.

Ochrana ovzduší

Emisní limity

V roce 2011 byly dodrženy emisní limity všech sledovaných emisí na uhelných kotlích, což bylo dáno spolehlivým provozem odsiřovacího zařízení. Emisní situace je kontinuálně monitorována vlastními měřícími přístroji a každoročně se provádí ověření jejich správnosti autorizovanou osobou.

Na záložním olejovém kotli K5 byly jednorázově změřeny emise CO, NOx, SO_2 a TZL – zjištěné hodnoty všech emisí byly při všech měřeních podlimitní. Olejový kotel K4 byl celý rok mimo provoz.

Emisní stropy

TST má stanoveny tzv. emisní stropy, tj. množství emisí v tunách, které může vypustit do ovzduší. V tabulce je uvedena skutečnost roku 2011, všechny stropy byly splněny. U NOx bylo emitováno 63 % emisního stropu, u SO2 80 %
a u tuhých znečišťujících látek 35 %.

	NOx	**SO_2**	**TZL**
Emisní strop – roční (t)	530	1450	20
Skutečnost (t)	331,317	1154,672	6,927
Rozdíl (t)	198,683	295,328	13,073

Produkce emisí v tunách:

Úlet emisí	**CO**	**TZL**	**SO_2**	**NOx**
r. 2007	130	7	1495	445
r. 2008	120	15	1427	459
r. 2009	118	11	1251	410
r. 2010	118	4	1254	358
r. 2011	113	7	1155	331

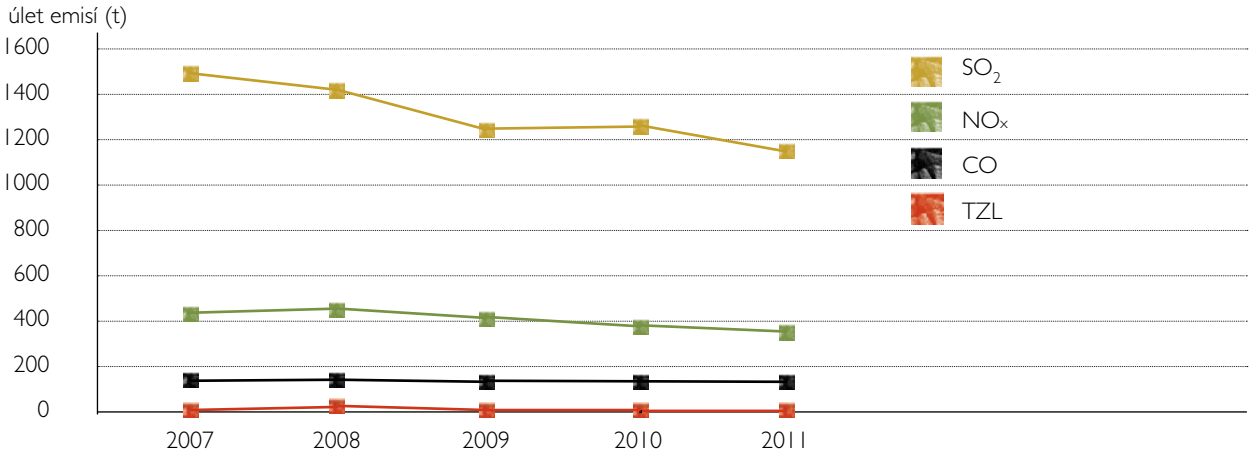

Emise skleníkových plynů

V roce 2011 bylo autorizovanou osobou ověřeno množství emisí CO2 vypuštěné do ovzduší v roce 2010. Přidělené množství povolenek dle nařízení vlády č. 80/2008 Sb. nebylo překročeno. Skutečnost roku 2011 bude ověřena na začátku roku 2012.

Nakládání s odpady

V oblasti nakládání s odpady pokračoval trend zahájený již v předchozím období. Největší důraz je kladen na využívání a třídění všech vznikajících odpadů. Nevyužitelné odpady jsou dále předávány oprávněným osobám.

Vedlejší energetické produkty (VEP)
Vedlejší energetické produkty – popílek, škvára a produkt odsíření – byly i nadále předávány k dalšímu využití. V roce 2011 nebyly tyto produkty ukládány na skládky odpadů, ale byly 100% využity k dalšímu zpracování. Kvůli zahájení rekonstrukce kotle K2 došlo v roce 2011 k poklesu produkce popílku a škváry.

V roce 2010 proběhla registrace popílku a škváry podle REACH – na oba produkty je hleděno jako na bezpečné.

Produkce vedlejších energetických produktů v tunách:

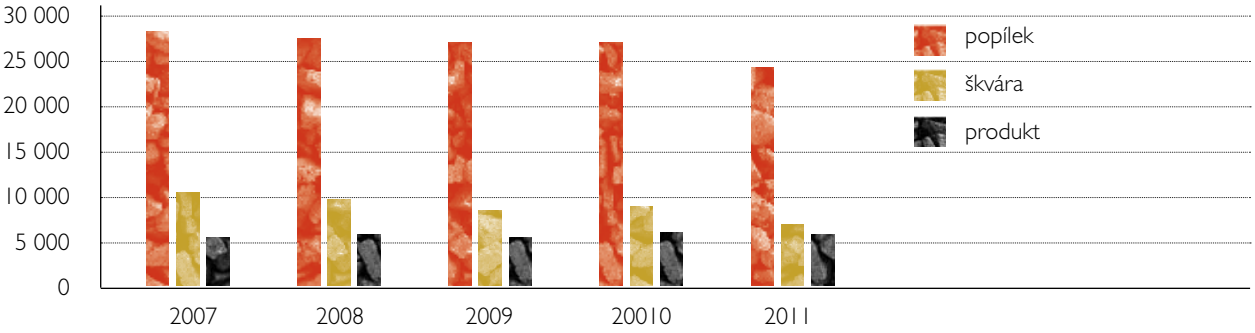

Teplárna Strakonice, a.s. vlastní platné certifikáty výrobků, na základě kterých je část produkce VEP předávána k využití:

Popílek
V současnosti vlastní TST tři certifikáty:
> Certifikát č. 1020 – CPD – 040 022105, Kamenivo – popílek jako filer pro výrobu betonu
> Certifikát č. 040 – 038628 – Popílek hnědouhelný do cihlářských pálených výrobků
> Certifikát č. 040 – 038627 – Popílek do cementu

Škvára
V současnosti vlastní TST certifikát:
> Certifikát č. 040 – 039878, Škvára pro násypy a zásypy

Kvalita popílku a škváry je pravidelně kontrolována ve smyslu získaných certifikátů autorizovanými laboratořemi.

Umělé kamenivo
V provozovně TST v Horažďovicích bylo do provozu uvedeno zařízení na výrobu umělého kameniva RUGEN®.
Kamenivo je certifikováno:
> Certifikát č. 1020 – CPD – 020026212, Umělé kamenivo Rugen
+ Protokol č. A 020-026210 o počátečních zkouškách umělého kameniva Rugen
Umělé kamenivo RUGEN® je vyrobeno s využitím popílku z TST. Je nehořlavé a jeho použití umožňuje zlepšení hluko a tepelně izolačních parametrů stavebních konstrukcí. Největší výhodou technologie výroby umělého kameniva RUGEN® je nízká energetická náročnost výroby a nízké pořizovací náklady vstupních komponentů.

Rekultivace skládky Kuřimany

Na skládce I byla rekultivace včetně péče o porosty ukončena. Péči o porosty nyní provádí Teplárna Strakonice, a.s.
Na lokalitě II pokračovaly práce návozem solidifikátu, hutněním spodní vrstvy, tvorbou technické vrstvy a přípravou Rekosolu pro biologickou rekultivaci. Rekultivace by měla být ukončena do konce roku 2018, poté bude prováděna péče o založené porosty.

Ochrana vod

S povrchovou vodou a odpadními vodami bylo nakládáno v souladu s požadavky integrovaného povolení a platnou vodohospodářskou legislativou.
V průběhu roku bylo zažádáno o změnu integrovaného povolení, jejíž schválení umožňuje Teplárně Strakonice, a.s. provozovat nouzový odběr povrchové vody z řeky Volyňky v jakémkoli měsíci v roce ve zvýšeném množství 10000 m3/rok, 5000 m3/měsíc. Druhá schválená změna se týkala teplotního režimu vypouštění odpadních vod do řeky Volyňky. Komplikovaný režim vypouštění v období letních měsíců červenec a srpen byl nahrazen provozně jednodušším režimem, který povoluje Teplárně Strakonice, a.s. vypouštět odpadní vodu oteplenou max. o 9 °C oproti teplotě odebrané povrchové vody po 24 hodin denně.
Jako třetí bod změny integrovaného povolení týkající se ochrany vod bylo vydání souhlasu se stavbou stáčiště a příručního skladu TOEL. KÚ požaduje předložit před uvedením zařízení do provozu aktualizovaný havarijní plán ZD 003 a Povodňový plán, kde bude nové zařízení uvedeno.
V souladu s požadavky integrovaného povolení bylo kontinuálně měřeno a zaznamenáváno do řídícího systému množství vypouštěné odpadní vody a její teplota.
V měsíci říjnu došlo k poruše měřidla odpadní vody vypouštěné do řeky Volyňky. Vzhledem ke stáří a stavu měřidla bylo rozhodnuto o výměně celého měřícího systému za nový. Na počátku prosince bylo u nového měřidla provedeno kontrolní ověření.
Pravidelně probíhal monitoring kvality odpadních vod vypouštěných z jednotlivých kanalizačních přípojek do veřejné kanalizace. Povolené jakostní limity byly plněny.
V průběhu r. 2011 nedošlo k podkročení minimálního zůstatkového průtoku v řece Otavě, ani v řece Volyňce a ze strany Povodí Vltavy nevzešel požadavek na omezení odběru povrchové vody.

Vývoj odběru povrchové vody (SV) pro účely výroby přídavné demi-vody

rok	2007	2008	2009	2010	2011
SV (t)	176 320	177 542	197 159	214 924	178 464
demi (t)	188 546	165 722	197 149	210 965	177 639

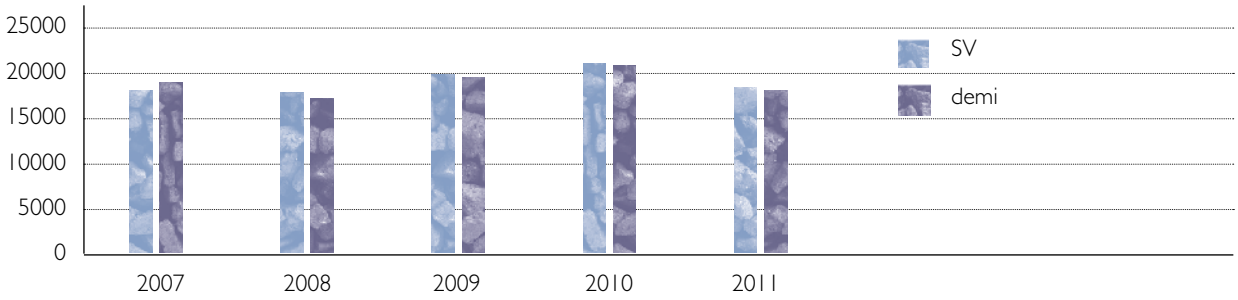

V průběhu roku 2011, ani v lednu a únoru roku 2012 nedošlo k žádné havárii, která by ohrozila jakost povrchových a podzemních vod.

V souladu s požadavky vodního zákona byly provedeny vizuální kontroly skladů látek nebezpečných vodám a dle plánu revizí těsnostní zkoušky zásobníků na tyto látky (zásobník HCl č.2, denní zásobník HCl a oba zásobníky na TTO).
V objektu mazutového hospodářství byl prováděn pravidelný monitoring kvality podzemních vod. Trend obsahu ropných látek ve vzorcích podzemní vody dokladuje těsnost zásobníků na mazut.
Ve spolupráci s firmou EKONOX byl zpracován Povodňový plán a vydán jako řízený zvláštní dokument ZD 019.

Nakládání s chemickými látkami

Ve FMS byla průběžně aktualizovaná databáze chemických látek používaných v TST včetně bezpečnostních listů a Pravidel nakládání.
Probíhalo pravidelné a operativní školení zaměstnanců k nakládání s chemickými látkami.
Sklady chemických látek byly označeny názvem skladované chemické látky a výstražným symbolem nebezpečnosti.
Z hlediska plnění povinností vyplývajících z nařízení Evropského společenství č. 1907/2006 známého pod zkratkou REACH se shromažďovaly informace pro případnou registraci FCB tj. zbytků po spálení uhlí fluidním způsobem (úletový popílek + ložový popel), pokud je TST bude certifikovat jako výrobek.
U některých chemických látek došlo v souvislosti s registračním procesem a povinnými ekotoxickými testy k rozšíření klasifikace nebezpečnosti. U mazutu, který TST používá jako palivo, došlo k doplnění kategorie nebezpečnosti pro ŽP s označením rizikovou větou R 50/53. Tato nová klasifikace nebezpečnosti mazutu měla dopad na plnění povinností vyplývajících ze zákona o prevenci závažných havárií.
Koncem roku byl vydán nový zákon o chemických látkách a chemických směsích a jeho prováděcí vyhláška týkající se hodnocení nebezpečných vlastností směsí a balení a značení směsí.
TST zatím vyjasňuje v rámci Ekogenu, zda lehké kamenivo, vyráběné v provozovně JAOM v Horažďovicích, spadá do kompetence zákona o chemických látkách a směsích.

Prevence závažných havárií

S použitím dat uvedených v databázi chemických látek ve FMS týkajících se skladovaného množství a charakteru nebezpečnosti skladovaných chemických látek byl zpracován návrh na zařazení objektu „TST,a.s. – mazutové hospodářství" do havarijní skupiny B z hlediska zákona o prevenci závažných havárií a zaslán na KÚ. V návrhu bylo již počítáno se skladováním TOEL.
KÚ zaslaný návrh vyhodnotil a vydal rozhodnutí o zařazení objektu „TST, a.s. – mazutové hospodářství" do havarijní skupiny B.
TST měla 6 měsíců na zpracování bezpečnostní dokumentace související s tímto zařazením. V této oblasti spolupracovala TST s již osvědčenou firmou EKONOX Pardubice. V současné době je zpracovaná bezpečnostní dokumentace ve schvalovacím řízení.
Do 13. 3. 2012 by měl KÚ vydat rozhodnutí o schválení předložené bezpečnostní dokumentace, nebo vyzvat TST k jejímu doplnění.
TST musí do 100 dnů od nabytí právní moci rozhodnutí o schválení bezpečnostní dokumentace uzavřít pojištění odpovědnosti ve výši odpovídající možnému riziku.

Integrovaná prevence a omezování znečišťování

Integrované povolení
Integrované povolení (IP) je platné od 17.10. 2006, dále je platných deset rozhodnutí o změně IP a jedno opravné rozhodnutí. V prosinci 2010 bylo vydáno úplné znění. Podmínky integrovaného povolení TST plní.
V březnu 2011 byla na KÚ odeslána zpráva Výsledky monitoringu a vyhodnocení plnění závazných podmínek provozu stanovených v integrovaném povolení (za rok 2010).
V rámci ročního školení byli všichni zaměstnanci seznámeni s vnitřními předpisy týkajícími se ochrany životního prostředí (odpady, ovzduší, vody, chemické látky, havarijní plány).
V požadovaném termínu byly ohlášeny znečišťující látky do Integrovaného registru znečišťování. Integrovaný registr znečišťování je databáze, která obsahuje údaje o emisích a přenosech významných škodlivých látek znečišťujících životní prostředí. V případě Teplárny Strakonice, a.s. se jedná o 4 látky – oxid uhličitý, oxidy dusíku, oxidy síry a rtuť.

Snižování hlukové zátěže
Na základě integrovaného povolení probíhala v letech 2006 – 2007 realizace opatření směřujících k omezení hlukové zátěže okolí teplárny. Harmonogram opatření vznikl na základě hlukové studie a postupně se provádějí výměny, opravy a úpravy technologických částí. Účinnost opatření byla v závěru roku 2007 ověřena měřením a na základě zjištěných hodnot byly stanoveny hlukové limity, protihluková opatření a povinnosti do roku 2014.

řízení vybraných procesů

Integrovaný systém řízení
V rámci integrovaného systému řízení má společnost certifikován systém managementu kvality, systém environmentálního managementu a systém řízení bezpečnosti a ochrany zdraví při práci. Společnost je registrovaná v programu EMAS.
Plnění požadavků norem je pravidelně kontrolováno v rámci interních, dozorových a recertifikačních auditů. Environmentální prohlášení je pravidelně aktualizováno.

Elektřina
Obchodní strategie společnosti v prodeji elektřiny vychází se současného postavení TST na trhu se silovou elektřinou. TST podepsala dlouhodobou smlouvu na dodávku veškeré elektrické energie s E.ON Energie, a.s. do roku 2017. Pro společnost tato smlouva přináší jistotu prodeje sjednaného množství. TST zůstává součástí bilanční skupiny společně s E.ON Energie, a.s., která za TST převzala odpovědnost za odchylku.
Regulační výkon, kterým TST disponuje, nabízí společnosti E.ON Energie, a.s. v operativním obchodu se silovou elektřinou, operativu TST obchoduje v nepřetržitém provozu.
Možnost regulace dodávaného elektrického výkonu vytváří TST výhodnou pozici pro stanovení ceny silové elektřiny.
V roce 2011 pokračoval pokles cen silové elektřiny, tento jev bylo možné sledovat na vývoji cen na všech evropských burzách s elektřinou. V následujících letech se předpokládá, že dojde k nárůstu cen silové elektřiny, ale ceny již nedosáhnou úrovně z roku 2008.
Dodávky silové elektřiny v dalších letech jsou závislé na vývoji Národního alokačního plánu (NAP) – nedostatek povolenek v následujících letech by nutil TST prodávat menší objem elektřiny, s tímto omezením souvisí i menší rozsah nabízeného regulačního výkonu pro E.ON. Nevyhnutelným důsledkem nižšího rozsahu nabídky kladného regulačního výkonu je pokles ceny za silovou elektřinu.
Dalším důvodem, který snižuje cenu silové elektřiny, je podpora elektřiny vyrobené z obnovitelných zdrojů.
Neuplatnění možné produkce elektřiny na trhu by zákonitě vedlo ke zvýšení ceny tepla, protože výrobní zařízení je konstruováno a dimenzováno na kombinovanou výrobu tepla a elektřiny s možností dodávek elektřiny vyšších, než je vynucená výroba.

Teplo
Teplo je jedna z forem energie, která se v Teplárně Strakonice, a.s. získává spalováním převážně hnědého uhlí.
Základním zařízením v provozu výroby tepla jsou tři uhelné vysokotlaké kotelní jednotky a dva středotlaké kotle. Teplo se zde vyrábí spalováním nízkosirného mazutu.
Na soustavu zásobování teplem je připojeno 570 odběratelů. Celkový počet zásobovaných bytů je 6934.
Spotřeba tepla v soustavě zásobování je ovlivňována průměrnou venkovní teplotou a úsporami u zákazníků. Z provedených marketingových průzkumů vyplývá, že nedojde k zásadnímu nárůstu potřeb tepelné energie u stávajících odběratelů.
Společnost musí v procesu výroby a rozvodu tepla pokračovat v nastoupeném trendu získávání nových zákazníků a rozšiřovat zásobování z méně ztrátových teplovodních rozvodů.

Povolenky CO_2
TST má dle NAP II přiděleno 242 629 povolenek. Proti roku 2007 (NAP I) došlo k podstatnému snížení počtu povolenek. Vzhledem k tomu, že v rámci celého pětiletého období je možné povolenky převádět, bude možné v roce 2012 použít přebývající povolenky z předchozích let. Pro období 2013 – 2020 se mění mechanismus přidělování povolenek a TST bude nucena podstatnou část nakupovat.

Vedlejší energetické produkty (VEP)

V TST pokračuje zaběhnutý způsob nakládání s VEP.

Popílek	● využití při rekultivačních pracích ● využití v cihlářské výrobě ● využití ve stavebnictví (betonárny, cementárny)
Škvára	● využití při rekultivačních pracích ● využití ve stavebnictví (násypy, zásypy)
Produkt odsíření	● využití při rekultivačních pracích

Stálou snahou TST je VEP co nejvíce využít, zejména ve stavebnictví. Přínos v tomto případě není pouze ekologický, ale je zároveň ekonomický. V roce 2006 se TST zapojila do klastru, který se zabývá zpracováním jemných anorganických odpadních materiálů (JAOM). Výsledkem několikaleté práce je vybudování zařízení na výrobu umělého kameniva, které bylo do provozu uvedeno v roce 2011. Dalším směrem je rozšíření odběratelů popílku pro stavební výrobu, zejména betonárny, cementárny a další, za ekonomicky výhodnějších podmínek, než je využití při rekultivacích.
Do budoucna je nutno počítat se změnou portfolia VEP – po provedení rekonstrukcí kotlů K1 a K2 bude TST produkovat tzv. fluidní popely (ložový a úletový), které nejsou pro některé způsoby využití vhodné. Rizikem je i nestabilní provoz cihelen, které jsou závislé na poptávce po svých výrobcích a v minulosti již několikrát musely zastavit výrobu.

Nákup paliva

Nákup uhlí
Vzhledem k nedostatku hnědého uhlí v České republice (pokud nebudou prolomeny limity těžby) a situaci v hnědouhelných společnostech je reálný nárůst ceny uhlí o 8 – 10 % ročně.
Do roku 2012 dlouhodobá kupní smlouva garantuje pevné ceny, od roku 2013 platí eskalační vzorec. Nárůst ceny je těžké predikovat, protože dochází k výkyvům ceny proměnných ve vzorci.
Od následujícího roku bude Czech Coal a.s. Teplárně Strakonice, a.s. dodávat pouze energetické palivo (tříděné uhlí nebude k dispozici). Nyní probíhají jednání o kvalitě paliva, o možnostech spalování tohoto paliva v TST před i po ukončení rekonstrukce kotelny.
Cenové nárůsty paliv mají zásadní vliv na cenu tepla a elektřiny. Pokud v následujících letech dojde k extrémním eskalacím cen paliv, je potřeba předpokládat navýšení cen tepla a elektřiny, což velmi snižuje konkurenceschopnost produktů TST.

Nákup mazutu
Cena s mírným zpožděním kopíruje světové ceny ropy.

Opatření proti výbuchům
Je zpracována dokumentace o ochraně před výbuchem včetně plánu kontrol a revizí zařízení v prostředí s nebezpečím výbuchu.
Bylo provedeno doplnění veškeré dokumentace o nebezpečí výbuchu, jako je požární dokumentace, havarijní plány, povolení ke svařování, osnovy školení pracovníků, protokoly o vlivu vnějšího prostředí na zařízení. Všechny nebezpečné prostory s nebezpečím výbuchu jsou patřičně označeny.
V prostorách zauhlování je nainstalován průmyslový vysavač, který umožňuje pravidelně odstraňovat usazený uhelný prach. Tímto opatřením je sníženo nebezpečí výbuchu.
V současné době je prováděna aktualizace dokumentace o ochraně před výbuchem modernizovaného zařízení kotlů K1, 2. Tento proces bude ukončen v první polovině roku 2012.

Snižování hlukové zátěže
Jsou plněna opatření, která jsou určena v integrovaném povolení. Harmonogram vznikl na základě hlukové studie.
V roce 2012 se předpokládá provedení kontrolních měření hluku, které souvisí s uváděním do provozu modernizovaného kotle K2.
Celkové hodnocení hlukové zátěže bude provedeno v roce 2013 – 2014 po uvedení do provozu kotle K1.

Pojištění majetku
Majetková rizika jsou kryta živelným pojištěním vyjmenovaných budov, hal, strojů, zařízení, inventáře a souboru všech zásob. Samostatnou smlouvou je pojištěn řídící systém TXP a výpočetní technika, měření a regulace výměníkových a domovních stanic. Smlouvy jsou pravidelně ročně aktualizovány.

lidé a společnost

Maxima počtu zaměstnanců (251) dosáhla společnost po převzetí tepelného hospodářství. Do současné doby došlo k postupnému snížení o 41 zaměstnanců. Meziročně došlo ke snížení o 7 zaměstnanců. Do roku 2016 Teplárna Strakonice, a.s. přepokládá další snižování o dalších 10 zaměstnanců.

vývoj počtu zaměstnanců

Průměrný přepočtený stav pracovníků činil za uplynulý rok 211,37 pracovníků. Fyzický stav pracovníků k 31. 12. 2011 činil 210, z toho 173 mužů a 37 žen. Podle zařazení do pracovních kategorií 63 THP a 147 dělnických a ostatních profesí. Zaměstnáváme 8 pracovníků se zdravotním postižením. Během roku 2011 bylo uzavřeno 9 hlavních pracovních poměrů, 83 Dohod o provedení práce a Dohod o pracovní činnosti. Důraz je kladen na systém vzdělávání. V roce 2011 bylo na systém zvyšování a prohlubování kvalifikace a periodické přezkušování vynaloženo 427 tis. Kč.

struktura zaměstnanců dle věku

do 30 let 5%
31 - 40 let 23%
41 - 50 let 28%
nad 50 let 44%

struktura zaměstnanců dle vzdělání

základní 6%
vyučen 46%
VŠ 11%
ÚSO 37%

Sociální politika
Do sociálního fondu byla ze zisku přidělena částka 1890 tis. Kč, která byla použita především na:
- Penzijní připojištění
- Příspěvky na závodní stravování
- Rekreace ve vlastním rekreačním zařízení
- Péči o důchodce
- Jubilea
- Dárcovství krve
- Zdravotní péči

Společnost a odbory
Odborovou základnu společnosti Teplárna Strakonice, a.s. tvoří 98 členů. Pro rok 2011 byla společně podepsána kolektivní smlouva, která pokračuje v tradici úspěšného kolektivního vyjednávání.

Mzdová politika
Celkové mzdové prostředky, bez ostatních osobních nákladů, byly za rok 2011 vyplaceny ve výši 60 925 tis. Kč a znamenají průměrný měsíční výdělek 24 020 Kč. Dle kolektivní smlouvy pro rok 2011 byly v rámci mzdy vyplaceny všechny mimořádné platy a zvýhodnění.

finanční situace a stav majetku

hospodaření společnosti v roce 2011

Výsledek hospodaření
Za účetní období 2011 společnost vytvořila výsledek hospodaření, před zdaněním, ve výši 11 829 tis. Kč.

Výnosy
V roce 2011 bylo dosaženo výnosů v celkovém objemu 486 203 tis. Kč. Po vyloučení spotřeby emisních povolenek činily 398 540 tis. Kč
Tržby za dodanou tepelnou energii se na celkovém obratu podílely částkou 262 517 tis. Kč. Ve srovnání s rokem 2010 došlo k mírnému poklesu tržeb za teplo dané výrazným meziročním poklesem objemu dodávky tepla.
Tržby za dodanou elektrickou energii činily 113 756 tis. Kč, což představuje pokles tržeb vůči předchozímu roku o 11,6 %.
Pokles objemu prodané elektřiny představuje 14 %. Tržby ve výši

struktura výnosů 2011

Náklady
Celkové náklady v roce 2011 činily 478 672 tis. Kč.
Po vyloučení nákladů na spotřebované emisní povolenky pak 391 009 tis. Kč

Skladba vynaložených nákladů je následující: (v tis. Kč)

materiál a energie			179 500
z toho:	spotřeba materiálu	21 899	
	spotřeba paliv	146 375	
	energie, voda	11	
		226	
opravy dodavatelské			25 812
ostatní náklady			4 233
odpisy hmotného majetku			49 457
osobní náklady			86 083
poplatky za ekologii			7 818
náklady celkem			391 009

struktura nákladů 2011

spotřeba materiálu	5,6%	ostatní náklady	10,8%
spotřeba paliv	37,4%	odpisy hmotného majetku	12,6%
energie a voda	2,9%	osobní náklady	22,0%
opravy dodavatelské	6,6%	poplatky za ekologii	2,1%

Struktura majetku (aktiva)

Celková aktiva k 31.12. 2011 představují hodnotu 665 980 tis. Kč, což je o 8,8 % více než na konci předchozího roku.
Dlouhodobý majetek se podílí na celkových aktivech 82,9 %, z toho dlouhodobý hmotný majetek 80,4 %. V porovnání s minulým rokem vzrostl dlouhodobý hmotný majetek o 18,5 %.
Objem dlouhodobého nehmotného majetku vzrostl meziročně o 4 039 tis. Kč. Oběžná aktiva dosáhla ke konci roku výše 113 254 tis. Kč. V porovnání s předchozím rokem došlo k poklesu krátkodobých pohledávek o 16,7 % a k poklesu krátkodobého finančního majetku o 30 118 tis. Kč. Na nepohyblivé zásoby byla vytvořena opravná položka ve výši 2 325 tis. Kč, která ovlivnila (snížila) konečný stav zásob.

struktura aktiv 2011



časové rozlišení	0,1%
dlouhodobý hmotný a nehmotný majetek	82,9%
zásoby	1,5%
pohledávky	4,6%
krátkodobý finanční majetek	10,9%

Struktura kapitálu (pasiva)

Majetek společnosti je kryt vlastním kapitálem společnosti (74,8 %), cizími zdroji (24,9 %). Vlastní kapitál společnosti dosáhl ke konci roku výše 498 339 tis. Kč, to znamená nárůst proti předchozímu roku o 1,1 %. Nárůst je dán navýšením nerozděleného výsledku hospodaření minulých let.
Cizí zdroje dosáhly celkové hodnoty 166 211 tis. Kč a vzrostly proti předchozímu roku o 41,2 %. Nárůst je dán především nárůstem krátkodobých závazků, zvýšením závazků z obchodních vztahů.

struktura pasiv 2011



časové rozlišení	0,2%
základní kapitál	28,8%
kapitálové fondy	4,2%
fondy ze zizku	6,1%
HV minulých let	34,6%
HV b.o.;	1,1%
cizí zdroje	25,0%

Údaje o základním kapitálu

Společnost nevydala žádné cenné papíry, které opravňují k uplatnění práva na výměnu za jiné účastnické cenné papíry nebo na přednostní úpis jiných účastnických cenných papírů.

Společnost nemá přímou nebo nepřímou účast, jež činí nejméně 10 % vlastního kapitálu emitenta nebo 10 % čistého ročního zisku nebo ztráty emitenta.

Ke změnám základního kapitálu zapsaného v obchodním rejstříku během předcházejících tří let nedošlo.

finanční situace a její vývoj

K 31.12. 2011 nemá společnost nesplacené investiční úvěry. Úvěrová zadluženost je tedy 0.

Investiční program na roky 2012 – 2017 předpokládá realizaci rozsáhlých investičních akcí v celkové hodnotě cca 373 mil. Kč

Stěžejní investiční akcí na plánované období je modernizace dvou ze tří uhelných kotlů (K1 a K2) z důvodu jejich relativně nízké účinnosti, nutné změny palivové základny (ukončení dodávek tříděného paliva) a environmentálních důvodů.

Při financování této investice v přepokládané výši cca 500 mil. Kč se počítá kromě vlastních zdrojů se získáním dotace EU a SFŽP ve výši 142 mil. Kč. Současně je podepsána úvěrová smlouva na čerpání bankovního úvěru v objemu 300 mil. Kč. Tato skutečnost výrazně ovlivní zadluženost společnosti v následujících 12 letech.

vývoj úvěrové zadluženosti (%)

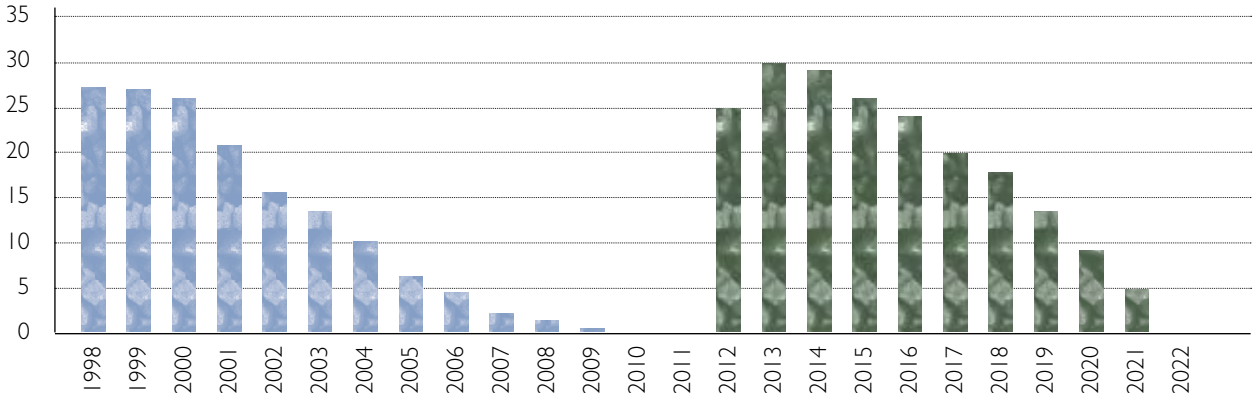

F I N A N Č N Í Č Á S T

- OSOBY ODPOVĚDNÉ ZA OVĚŘENÍ ŘÁDNÝCH ÚČETNÍCH ZÁVĚREK ZA POSLEDNÍ TŘI ÚČETNÍ OBDOBÍ
- ROZVAHA 2007 – 2011
- VÝKAZ ZISKU A ZTRÁTY 2007 – 2011
- ROZVAHA 2011 V PLNÉM ROZSAHU
- VÝKAZ ZISKU A ZTRÁTY 2011 V PLNÉM ROZSAHU
- PŘEHLED O PENĚŽNÍCH TOCÍCH 2011
- PŘEHLED O ZMĚNÁCH VLASTNÍHO KAPITÁLU 2011
- PŘÍLOHA ÚČETNÍ ZÁVĚRKY K 31. 12. 2011

OSOBY ODPOVĚDNÉ
ZA OVĚŘENÍ ŘÁDNÝCH ÚČETNÍCH ZÁVĚREK
ZA POSLEDNÍ TŘI ÚČETNÍ OBDOBÍ

Auditorská firma:
Consultas - Audit s.r.o
Auditorské oprávnění č. 087
Zápis u Městského soudu v Praze, oddíl C, vložka 25668, IČ: 60469081
Sídlo: Praha 8, Luhovská 1732/9, PSČ 182 00
Kancelář: Praha 5, Lidická 20, PSČ 150 00

Odpovědný auditor:
Ing. Jaroslav Sůva
Auditorské oprávnění
č. 2041

Účetní závěrka za bezprostředně předcházející dvě účetní období
je uložena v sídle společnosti a v obchodním rejstříku.

ROZVAHA 2007 - 2011 (v celých tis. Kč)

Aktiva		**2007**	**2008**	**2009**	**2010**	**2011**
Aktiva celkem		597 111	605 063	618 879	612 035	665 980
A.	Pohledávky za upsaný vlastní kapitál					
B.	Dlouhodobý majetek	518 175	484 050	458 247	464 719	552 373
B.I.	Dlouhodobý nehmotný majetek	10 272	6 949	9 383	12 827	16 866
B.I.1.	Zřizovací výdaje					
2.	Nehmot. výsledky výzkumu a vývoje					
3.	Software	9 539	6 542	3 715	2 504	3 226
4.	Ocenitelná práva					
5.	Goodwill (+/-)					
6.	Jiný dlouhodobý nehmotný majetek	733	407	4 588	9 520	11 110
7.	Nedokončený dlouhodobý nehmotný majetek			1 080	803	2 530
8.	Poskytnuté zálohy na dlouh. nehmot. majetek					
B.II.	Dlouhodobý hmotný majetek	448 573	438 136	443 533	451 892	535 507
B.II.1.	Pozemky	7 966	7 917	7 917	7 917	8 104
2.	Stavby	151 415	149 935	150 216	157 264	187 555
3.	Samostatné movité věci a soubory movitých věcí	273 795	268 750	259 956	240 168	224 893
4.	Pěstitelské celky trvalých porostů					
5.	Základní stádo a tažná zvířata					
6.	Jiný dlouhodobý hmotný majetek	233	233	233	233	233
7.	Nedokončený dlouhodobý hmotný majetek	15 164	10 747	23 711	31 940	70 107
8.	Poskytnuté zálohy na dlouh. hmotný majetek		554	1 500	14 370	44 615
9.	Oceňovací rozdíl k nabytému majetku (+/-)					
B.III.	Dlouhodobý finanční majetek	59 330	38 965	5 331		
B.III.1.	Podíly v ovládaných a řízených osobách					
2.	Podíly v účetních jednotkách pod podst. vlivem					
3.	Ostatní dlouhodobé cenné papíry a podíly	19 342	5 331	5 331		
4.	Půjčky a úvěry – ovládající a řídící osoba, podst. vliv					
5.	Jiný dlouhodobý finanční majetek	39 988	33 634			
6.	Pořizovaný dlouhodobý finanční majetek					
7.	Poskytnuté zálohy na dlouh. finanční majetek					

Aktiva		**2007**	**2008**	**2009**	**2010**	**2011**
C.	Oběžná aktiva	77 475	120 280	157 189	146 694	113 254
C.I.	Zásoby	14 396	10 306	4 963	7 130	9 962
C.I.1.	Materiál	14 311	10 216	4 894	7 040	9 849
2.	Nedokončená výroba a polotovary					
3.	Výrobky					
4.	Zvířata					
5.	Zboží	85	90	69	90	113
6.	Poskytnuté zálohy na zásoby					
C.II.	Dlouhodobé pohledávky	127	127	127	197	200
C.II.1.	Pohledávky z obchodních vztahů					
2.	Pohledávky – ovládající a řídící osoba					
3.	Pohledávky – podstatný vliv					
4.	Pohledávky za společníky, čl. dr. a za úč.sdruž.					
5.	Dlouhodobé poskytnuté zálohy	127	127	127	127	127
6.	Dohadné účty aktivní					
7.	Jiné pohledávky				70	73
8.	Odložená daňová pohledávka					
C.III.	Krátkodobé pohledávky	25 207	55 456	22 996	36 803	30 646
C.III.1.	Pohledávky z obchodních vztahů	16 273	20 787	18 483	24 598	10 791
2.	Pohledávky – ovládající a řídící osoba					
3.	Pohledávky – podstatný vliv					
4.	Pohledávky za společníky, čl. dr. a za úč. sdruž.					
5.	Sociální zabezpečení a zdrav. pojištění					
6.	Státní – daňové pohledávky	5 878	301	2 513	10 077	16 759
7.	Krátkodobé poskytnuté zálohy	2 324	2 509	1 891	2 104	2 903
8.	Dohadné účty aktivní	712	1841	73		167
9.	Jiné pohledávky	20	30 018	36	24	26
C.IV.	Krátkodobý finanční majetek	37 745	54 391	129 103	102 564	72 446
C.IV.1.	Peníze	142	67	98	103	114
2.	Účty v bankách	37 603	54 324	99 367	22 637	72 332
3.	Krátkodobé cenné papíry a podíly			29 638	79 824	
4.	Pořizovaný krátkodobý fin. majetek					
D.I.	Časové rozlišení	1 461	733	3 443	622	353
D.I.1.	Náklady příštích období	898	733	691	495	353
2.	Komplexní náklady příštích období					
3.	Příjmy příštích období	563		2 752	127	

Pasiva		**2007**	**2008**	**2009**	**2010**	**2011**
Pasiva celkem		597 111	605 063	618 879	612 035	665 980
A.	Vlastní kapitál	469 961	472 760	479 218	492 907	498 339
A.I.	Základní kapitál	191 628	191 628	191 628	191 628	191 628
A.I.1.	Základní kapitál	191 628	191 628	191 628	191 628	191 628
2.	Vlastní akcie a vlastní obch. podíly (-)					
3.	Změna základního kapitálu (+/-)					
A.II.	Kapitálové fondy	27 169	20 763	20 763	28 124	28 192
A.II.1.	Emisní ážio					
2.	Ostatní kapitálové fondy	28 124	28 124	28 124	28 124	28 192
3.	Oceňovací rozdíly z přecenění maj. a záv. (+/-)	-955	-7361	-7 361		
4.	Oceňovací rozdíly z přecenění při přeměnách (+/-)					
A.III.	Rezervní fondy, nedělit. fond a ost. fondy ze zisku	40 070	39 886	40 215	40 672	40 831
A.III.1.	Zákonný rezervní fond/ Nedělitelný fond	38 326	38 326	38 326	38 326	38 326
2.	Statutární a ostatní fondy	1 744	1 560	1 889	2 346	2 505
A.IV.	Výsledek hospodaření minulých let	196 046	204 210	216 307	224 253	230 157
A.IV.1.	Nerozdělený zisk min. let	196 046	204 210	216 307	224 253	230 157
2.	Neuhrazená ztráta min. let (-)					
A.V.	Výsledek hospodaření běžného účet. období (+/-)	15 048	16 273	10 305	8 230	7 531
B.	Cizí zdroje	126 997	132 171	139 433	117 692	166 211
B.I.	Rezervy	10 334	23 599	42 816	9 636	11 338
B.I.1.	Rezervy podle zvláštních právních předpisů	10 334	23 599	42 816	9 636	11 338
2.	Rezerva na důchody a podobné závazky					
3.	Rezervy na daň z příjmů					
4.	Ostatní rezervy					
B.II.	Dlouhodobé závazky	58 223	54 563	50 914	49 726	47 124
B.II.1.	Závazky z obchodních vztahů	5 000	4 000	3 000	2 000	1 000
2.	Závazky – ovládající a řídící osoba					
3.	Závazky – podstatný vliv					
4.	Závazky ke společ. čl. družstva a k úč. sdružení					
5.	Dlouhodobé přijaté zálohy					
6.	Vydané dluhopisy					
7.	Dlouhodobé směnky k úhradě					
8.	Dohadné účty pasivní					
9.	Jiné závazky					
10.	Odložený daňový závazek	53 223	50 563	47 914	47 726	46 124

Pasiva		**2007**	**2008**	**2009**	**2010**	**2011**
B.III.	Krátkodobé závazky	49 440	48 009	42 703	58 330	107 749
B.III.1.	Závazky z obchodních vztahů	38 350	33 633	28 686	35 569	84 628
2.	Závazky – ovládající a řídící osoba					
3.	Závazky – podstatný vliv					
4.	Závazky ke společníkům, členům družstva a k účastníkům sdružení	81	33	39	39	39
5.	Závazky k zaměstnancům	4 274	4 656	5 633	5 390	5 435
6.	Závazky ze soc. zabezpečení a zdrav. pojištění	2 417	2 493	3 139	3 182	3 220
7.	Stát – daňové závazky a dotace	1 468	3 779	900	10 392	11 201
8.	Krátkodobé přijaté zálohy	197	519	1 344	507	88
9.	Vydané dluhopisy					
10.	Dohadné účty pasivní	2 222	2 438	2 499	3 224	3 047
11.	Jiné závazky	431	458	463	27	91
B.IV .	Bankovní úvěry a výpomoci	9 000	6 000	3 000		
B.IV.1.	Bankovní úvěry dlouhodobé	6 000	3 000			
2.	Krátkodobé bankovní úvěry	3 000	3 000	3 000		
3.	Krátkodobé finanční výpomoci					
C.I.	Časové rozlišení	153	132	228	1 436	1 430
C.I.1.	Výdaje příštích období	99	92	201	1 423	1 430
2.	Výnosy příštích období	54	40	27	13	

VÝKAZ ZISKU A ZTRÁTY 2007 – 2011 (v celých tis. Kč)

			2007	2008	2009	2010	2011
I.		Tržby za prodej zboží	877	942	882	803	904
A.		Náklady vynaložené na prodané zboží	797	848	805	732	822
+		Obchodní marže	80	94	77	71	82
II.		Výkony	399 758	445 825	452 766	408 344	382 213
	II.1.	Tržby za prodej vlastních výrobků a služeb	399 612	445 663	452 527	408 124	382 213
	2.	Změna stavu zásob vlastní činnosti					
	3.	Aktivace	146	162	239	220	
B.		Výkonová spotřeba	255 929	270 655	288 037	279 871	233 674
	B.1.	Spotřeba materiálu a energie	180 580	192 335	191 281	192 463	179 500
	2.	Služby	75 349	78 320	96 756	87 408	54 174
+		Přidaná hodnota	143 909	175 264	164 806	128 544	148 621
C.		Osobní náklady	77 132	84 722	87 985	87 045	86 083
C.1.		Mzdové náklady	55 228	60 762	64 140	63 010	62 260
C.2.		Odměny členům orgánů společnosti a družstva	781	811	730	730	730
C.3.		Náklady na soc. zabezpečení a zdr. pojištění	19 375	21 293	21 259	21 462	21 250
C.4.		Sociální náklady	1 748	1 856	1 856	1 843	1 843
D.		Daně a poplatky	454	554	824	802	9 657
E.		Odpisy dlouhod. nehmot. a hmot. majetku	55 235	55 139	54 672	54 734	49 457
III.		Tržby z prodeje dlouhodobého majetku a materiálu	974	12 788	21 313	5 475	13 065
	III.1.	Tržby z prodeje dlouhodobého majetku	44	12 051	20 969	5 276	11 021
	2.	Tržby z prodeje materiálu	930	737	344	199	2 044
F.		Zůst. cena prodaného dlouhodobého majetku a materiálu	810	15 876	18 012	4 654	1 993
	F.1.	Zůst. cena prodaného dlouhodobého majetku		15 157	17 812	4 512	
	2.	Prodaný materiál	810	719	200	142	1 993
G.		Změna stavu rezerv a oprav. položek	3 619	13 276	18 891	-33 095	1 409
IV.		Ostatní provozní výnosy	24 096	148 216	74 783	72 072	89 210
H.		Ostatní provozní náklady	23 785	145 665	72 213	75 204	91 118
V		Převod provozních výnosů					
I.		Převod provozních nákladů					
*		Provozní výsledek hospodaření	7 944	21 036	8 305	16 747	11 179

		2007	2008	2009	2010	2011
VI.	Tržby z prodeje cenných papírů a podílů	6 620	47 828	60 179	5 113	
J.	Prodané cenné papíry a podíly	6 532	47 896	60 210	12 692	
VII.	Výnosy z dlouhodobého finančního majetku	1 948	1 274	2 996		
VII.1.	Výnosy z podílů v ovládaných a řízených osobách					
2.	Výnosy z ost. dlouhodobých cen. papírů a podílů	1 948				
3.	Výnosy z ostatního dlouhodobého finančního majetku		1 274	2 996		
VIII.	Výnosy z krátkodobého finanč. majetku	286	1 214	1 626	700	615
K.	Náklady z finančního majetku	354	354	118		
IX.	Výnosy z přecenění cen. papírů a derivátů					
L.	Náklady z přecenění cen. papírů a derivátů					
M.	Změna stavu rezerv a opr. položek ve fin. oblasti		6 000	4 000		
X.	Výnosové úroky	491	2 503	3 030	1 541	64
N.	Nákladové úroky	418	329	128	3	
XI.	Ostatní finanční výnosy	51	344	200	351	133
O.	Ostatní finanční náklady	135	439	833	1 358	162
XII.	Převod finančních výnosů					
P.	Převod finančních nákladů					
*	Finanční výsledek hospodaření	1 957	-1 855	2 742	-6 348	650
Q.	Daň z příjmů za běžnou činnost	-5 147	2 908	742	2 169	4 298
Q.1.	-splatná	1 857	5 568	3 391	2 356	5 900
2.	-odložená	-7 004	-2 660	-2 649	-187	-1 602
**	Výsledek hospodaření za běžnou činnost	15 048	16 273	10 305	8 230	7 531
XIII.	Mimořádné výnosy					
R.	Mimořádné náklady					
S.	Daň z příjmů z mimořádné činnosti					
S.1.	-splatná					
2.	-odložená					
*	Mimořádný výsledek hospodaření					
T.	Převod podílu na výsledku hospod. společníkům					
***	Výsledek hospodaření za účetní období (+/-)	15 048	16 273	10 305	8 230	7 531
****	Výsledek hospodaření před zdaněním (+/-)	9 901	19 181	11 047	10 399	11 829

ROZVAHA V PLNÉM ROZSAHU

KE DNI 31. 12. 2011 (v celých tis. Kč)

		Aktiva	Běžné účetní období			Minulé účetní období
		Brutto	Korekce	Netto		
		Aktiva celkem	1 655 253	-989 273	665 980	612 035
A.		Pohledávky za upsaný základní kapitál				
B.		Dlouhodobý majetek	1 539 296	-986 923	552 373	464 719
B.I.		Dlouhodobý nehmotný majetek	53 583	-36 717	16 866	12 827
B.I.	1.	Zřizovací výdaje				
	2.	Nehmotné výsledky výzkumu a vývoje				
	3.	Software	38 256	-35 030	3 226	2 504
	4.	Ocenitelná práva				
	5.	Gooddwill (+/-)				
	6.	Jiný dlouhodobý nehmotný majetek	12 797	-1 687	11 110	9 520
	7.	Nedokončený dlouhodobý nehmotný majetek	2 530		2 530	803
	8.	Poskytnuté zálohy na dlouhodobý nehmotný majetek				
B.II.		Dlouhodobý hmotný majetek	1 475 713	-940 206	535 507	451 892
B.II.	1.	Pozemky	8 104		8 104	7 917
	2.	Stavby	407 747	-220 192	187 555	157 264
	3.	Samostatné movité věci a soubory movitých věcí	944 907	-720 014	224 893	240 168
	4.	Pěstitelské celky trvalých porostů				
	5.	Základní stádo a tažná zvířata				
	6.	Jiný dlouhodobý hmotný majetek	233		233	233
	7.	Nedokončený dlouhodobý hmotný majetek	70 107		70 107	31 940
	8.	Poskytnuté zálohy na dlouhodobý hmotný majetek	44 615		44 615	14 370
	9.	Oceňovací rozdíl k nabytému majetku (+/-)				
B.III.		Dlouhodobý finanční majetek	10 000	-10 000		
B.III.	1.	Podíly v ovládaných a řízených osobách				
	2.	Podíly v účetních jednotkách pod podstatným vlivem				
	3.	Ostatní dlouhodobé cenné papíry a podíly				
	4.	Půjčky a úvěry - ovládající a řídící osoba, podstatný vliv				
	5.	Jiný dlouhodobý finanční majetek	10 000	-10 000		
	6.	Pořizovaný dlouhodobý finanční majetek				
	7.	Poskytnuté zálohy na dlouhodobý finanční majetek				

Aktiva			Běžné účetní období			Minulé účetní období
			Brutto	Korekce	Netto	
C.		Oběžná aktiva	115 604	-2 350	113 254	146 694
C.I.		Zásoby	12 287	-2 325	9 962	7 130
C.I.	1.	Materiál	12 174	-2 325	9 849	7 040
	2.	Nedokončená výroba a polotovary				
	3.	Výrobky				
	4.	Zvířata				
	5.	Zboží	113		113	90
	6.	Poskytnuté zálohy na zásoby				
C.II.		Dlouhodobé pohledávky	200		200	197
C.II.	1.	Pohledávky z obchodních vztahů				
	2.	Pohledávky - ovládající a řídící osoba				
	3.	Pohledávky - podstatný vliv				
	4.	Pohledávky za společníky, členy družstva a za účastníky sdružení				
	5.	Dlouhodobé poskytnuté zálohy	127		127	127
	6.	Dohadné účty aktivní				
	7.	Jiné pohledávky	73		73	70
	8.	Odložená daňová pohledávka				
C.III.		Krátkodobé pohledávky	30 671	-25	30 646	36 803
C.III.	1.	Pohledávky z obchodních vztahů	10 816	-25	10 791	24 598
	2.	Pohledávky - ovládající a řídící osoba				
	3.	Pohledávky - podstatný vliv				
	4.	Pohledávky za společníky, členy družstva a za účastníky sdružení				
	5.	Sociální zabezpečení a zdravotní pojištění				
	6.	Stát - daňové pohledávky	16 759		16 759	10 077
	7.	Krátkodobé poskytnuté zálohy	2 903		2 903	2 104
	8.	Dohadné účty aktivní	167		167	0
	9.	Jiné pohledávky	26		26	24
C.IV.		Krátkodobý finanční majetek	72 446		72 446	102 564
C.IV.	1.	Peníze	114		114	103
	2.	Účty v bankách	72 332		72 332	22 637
	3.	Krátkodobé cenné papíry a podíly				79 824
	4.	Pořizovaný krátkodobý finanční majetek				
D.I.		Časové rozlišení	353		353	622
D.I.	1.	Náklady příštích období	353		353	495
	2.	Komplexní náklady příštích období				
	3.	Příjmy příštích období				127

		Pasiva	Stav v běžném účetním období	Stav v minulém účetním období
		Pasiva celkem	665 980	612 035
A.		Vlastní kapitál	498 339	492 907
A.I.		Zákaldní kapitál	191 628	191 628
A.I.	1.	Základní kapitál	191 628	191 628
	2.	Vlastní akcie a vlastní obchodní podíly (-)		
	3.	Změny základního kapitálu (+/-)		
A.II.		Kapitálové fondy	28 192	28 124
A.II.	1.	Emisní ážio		
	2.	Ostatní kapitálové fondy	28 192	28 124
	3.	Oceňovací rozdíly z přecenění majetku a závazků (+/-)		
	4.	Oceňovací rozdíly z přecenění při přeměnách (+/-)		
A.III.		Rezervní fond, nedělitelný fond a ostatní fondy ze zisku	40 831	40 672
A.III.	1.	Zákonný rezervní fond/Nedělitelný fond	38 326	38 326
	2.	Statutární a ostatní fondy	2 505	2 346
A.IV.		Výsledek hospodaření minulých let	230 157	224 253
A.IV	1.	Nerozdělený zisk minulých let	230 157	224 253
	2.	Neuhrazená ztráta minulých let (-)		
A.V.		Výsledek hospodaření běžného účetního období (+/-)	7 531	8 230
B.		Cizí zdroje	166 211	117 692
B.I.		Rezervy	11 338	9 636
B.I.	1.	Rezervy podle zvláštních právních předpisů	11 338	9 636
	2.	Rezerva na důchody a podobné závazky		
	3.	Rezerva na daň z příjmu		
	4.	Ostatní rezervy		
B.II.		Dlouhodobé závazky	47 124	49 726
B.II.	1.	Závazky z obchodních vztahů	1 000	2 000
	2.	Závazky - ovládající a řídící osoba		
	3.	Závazky - podstatný vliv		
	4.	Závazky ke společníkům, členům družstva a k účastníkům sdružení		
	5.	Dlouhodobé přijaté zálohy		
	6.	Vydané dluhopisy		
	7.	Dlouhodobé směnky k úhradě		
	8.	Dohadné účty pasivní		
	9.	Jiné závazky		
	10.	Odložený daňový závazek	46 124	47 726

		Pasiva	Stav v běžném účetním období	Stav v minulém účetním období
B.III.		Krátkodobé závazky	107 749	58 330
B.III.	1.	Závazky z obchodních vztahů	84 628	35 569
	2.	Závazky - ovládající a řídící osoba		
	3.	Závazky - podstatný vliv		
	4.	Závazky ke společníkům, členům družstva a k účastníkům sdružení	39	39
	5.	Závazky k zaměstnancům	5 435	5 390
	6.	Závazky ze sociálního zabezpečení a zdravotního pojištění	3 220	3 182
	7.	Stát - daňové závazky a dotace	11 201	10 392
	8.	Krátkodobé přijaté zálohy	88	507
	9.	Vydané dluhopisy		
	10.	Dohadné účty pasivní	3 047	3 224
	11.	Jiné závazky	91	27
B.IV.		Bankovní úvěry a výpomoci		
B.IV.	1.	Bankovní úvěry dlouhodobé		
	2.	Krátkodobé bankovní úvěry		
	3.	Krátkodobé finanční výpomoci		
C.I.		Časové rozlišení	1 430	1 436
C.I.	1.	Výdaje příštích období	1 430	1 423
	2.	Výnosy příštích období		13

VÝKAZ ZISKU A ZTRÁTY V PLNÉM ROZSAHU

ke dni 31. 12. 2011 (v celých tis. Kč)

				Skutečnost v účetním období	
				běžném	minulém
	I.		Tržby za prodej zboží	904	803
A.			Náklady vynaložené na prodané zboží	822	732
	+		Obchodní marže	82	71
	II.		Výkony	382 213	408 344
	II.	1.	Tržby za prodej vlastních výrobků a služeb	382 213	408 124
		2.	Změna stavu zásob vlastní činností		
		3.	Aktivace		220
B.			Výkonová spotřeba	233 674	279 871
B.		1.	Spotřeba materiálu a energie	179 500	192 463
		2.	Služby	54 174	87 408
	+		Přidaná hodnota	148 621	128 544
C.			Osobní náklady	86 083	87 045
C.		1.	Mzdové náklady	62 260	63 010
		2.	Odměny členům orgánů společnosti a družstva	730	730
		3.	Náklady na sociální zabezpečení a zdravotní pojištění	21 250	21 462
		4.	Sociální náklady	1 843	1 843
D.			Daně a poplatky	9 657	802
E.			Odpisy dlouhodobého nehmotného a hmotného majetku	49 457	54 734
	III.		Tržby z prodeje dlouhodobého majetku a materiálu	13 065	5 475
	III.	1.	Tržby z prodeje dlouhodobého majetku	11 021	5 276
		2.	Tržby z prodeje materiálu	2 044	199
F.			Zůstatková cena prodaného dlouhodobého majetku a materiálu	1 993	4 654
F.		1.	Zůstatková cena prodaného dlouhodobého majetku		4 512
		2.	Prodaný materiál	1 993	142
G.			Změna stavu rezerv a opravných položek v provozní oblasti a komplexních nákladů příštích období (+/-)	1 409	-33 095
	IV.		Ostatní provozní výnosy	89 210	72 072
H.			Ostatní provozní náklady	91 118	75 204
	V.		Převod provozních výnosů		
I.			Převod provozních nákladů		
	*		Provozní výsledek hospodaření	11 179	16 747

			Skutečnost v účetním období	
			běžném	minulém
VI.		Tržby z prodeje cenných papírů a podílů		5 113
J.		Prodané cenné papíry a podíly		12 692
VII.		Výnosy z dlouhodobého finančního majetku		
VII.	1.	Výnosy z podílů v ovládaných a řízených osobách a v účetních jednotkách pod podstatným vlivem		
	2.	Výnosy z ostatních dlouhodobých cenných papírů a podílů		
	3.	Výnosy z ostatního dlouhodobého finančního majetku		
VIII.		Výnosy z krátkodobého finančního majetku	615	700
K.		Náklady z finančního majetku		
IX.		Výnosy z přecenění cenných papírů a derivátů		
L.		Náklady z přecenění cenných papírů a derivátů		
M.		Změna stavu rezerv a opravných položek ve finanční oblasti (+/-)		
X.		Výnosové úroky	64	1 541
N.		Nákladové úroky		3
XI.		Ostatní finanční výnosy	133	351
O.		Ostatní finanční náklady	162	1 358
XII.		Převod finančních výnosů		
P.		Převod finančních nákladů		
*		Finanční výsledek hospodaření	650	-6 348
Q.		Daň z příjmu za běžnou činnost	4 298	2 169
Q.	1.	- splatná	5 900	2 356
	2.	- odložená	-1 602	-187
**		Výsledek hospodaření za běžnou činnost	7 531	8 230
XIII.		Mimořádné výnosy		
R.		Mimořádné náklady		
S.		Daň z příjmu z mimořádné činnosti		
S.	1.	- splatná		
	2.	- odložená		
*		Mimořádný výsledek hospodaření		
T.		Převod podílů na výsledku hospodaření společníkům (+/-)		
***		Výsledek hospodaření za účetní období (+/-)	7 531	8 230
****		Výsledek hospodaření před zdaněním	11 829	10 399

PŘÍLOHA ÚČETNÍ ZÁVĚRKY SPOLEČNOSTI

Název společnosti: Teplárna Strakonice, a.s. Sídlo společnosti: Komenského 59, Strakonice, PSČ 386 43 IČO: 608 26 843

1. Charakteristika společnosti a její hlavní činnost

1.1. Založení a charakteristika společnosti

Teplárna Strakonice, a. s, (dále jen „společnost") byla založena Fondem národního majetku dnem 13. 12. 1993, zapsána do obchodního rejstříku Okresního soudu v Českých Budějovicích dne 1. 1. 1994. Sídlo společnosti je ve Strakonicích.
Hlavním předmětem podnikání společnosti je výroba, nákup, rozvod a prodej tepla a elektřiny včetně poskytování služeb souvisejících s jejich dodávkou, odběrem a používáním, dále údržba, opravy, rekonstrukce a modernizace teplárenských zařízení, montáž, oprava, údržba a revize vyhrazených elektrických zařízení, výroba stavebních hmot.

1.2. Hlavní akcionáři společnosti

Přehled osob (právnických i fyzických), které se podílejí 20 a více procenty na základním kapitálu společnosti:
město Strakonice 148 138 ks akcií tj. 77,3 %
Mezi Teplárnou Strakonice, a. s. a městem Strakonice nebyla uzavřena ovládací smlouva.

1.3. Změny v obchodním rejstříku

V roce 2011 nedošlo ke změně v obchodním rejstříku.

1.4. Organizační struktura společnosti

Po celý rok 2011 byla tato organizační struktura :

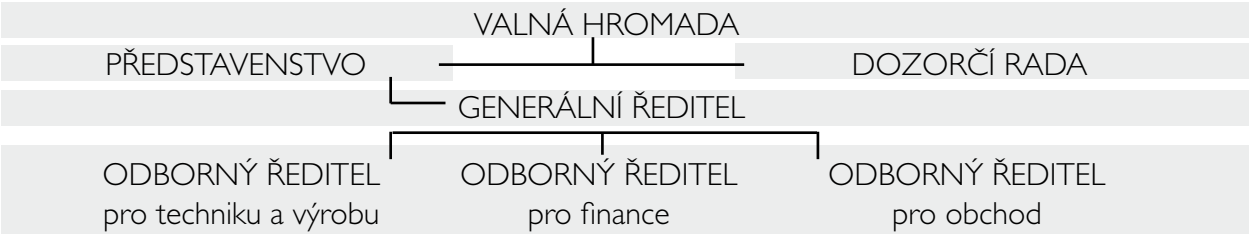

1.5. Statutární orgány

Společnost je řízena pětičlenným představenstvem a šestičlennou dozorčí radou.

Představenstvo

ing. Aleš Seitz	předseda představenstva
ing. Pavel Vondrys	místopředsec představenstva
ing. František Kutheil	člen představ ıstva
ing. Pavel Pavel	člen představ ıstva
ing. Vladimíra Voržáčková	členka představenstva

Dozorčí rada

ing. Bořivoj Kohout	předseda dozorčí rady
ing. Karel Šíp	místopředseda dozorčí rady
ing. Luděk Joza	člen dozorčí rady
Josef Lukeš	člen dozorčí rady
ing. Václav Kamba	člen dozorčí rady
ing. Jana Narovcová	člen dozorčí rady

1.6. Zaměstnanci a vedoucí pracovníci

Zaměstnanci a vedoucí pracovníci:

	2010	**2011**
Průměrný počet pracovníků	214,6	211,4
- z toho řídících pracovníků	4	4
Osobní náklady (v tis. Kč)	87 045	86 083
a) mzdové náklady	63 010	62 260
- z toho řídící pracovníci	4 781	4 869
b) zdravotní a soc. zabezpečení	21 462	21 250
- z toho řídící pracovníci	1 448	1 461
c) odměny členů statutárního orgánu	730	730
- představenstvo	328	328
- dozorčí rada	402	402
d) sociální náklady	1 843	1 843
Tantiémy vyplacené ze zisku	436	436
- představenstvo	256	256
- dozorčí rada	180	180

1.7. Požitky zaměstnanců

Pro zabezpečení sociálních potřeb zaměstnanců byl na základě rozhodnutí valné hromady doplněn sociální fond ve výši 3 % objemu mzdových prostředků vyplacených v roce 2009, tj. ve výši 1 890 tis. Kč, v předchozím roce 1 924 tis. Kč.

V rámci tohoto sociálního fondu poskytuje společnost zaměstnancům příspěvek na penzijní připojištění. V roce 2011 byly vyplaceny příspěvky v celkové výši 211 tis. Kč (v roce 2010 pak 255 tis. Kč).

1.8. Ostatní plnění poskytnutá členům statutárních a řídících orgánů

Členům managementu bylo uhrazeno v roce 2011 životní pojištění ve výši 178 tis. Kč, v roce 2010 pak ve výši 160 tis. Kč. Ředitelům společnosti jsou poskytnuta pro služební i soukromé účely osobní motorová vozidla v souladu se zákonem č.586 / 92 Sb. o daních z příjmů v platném znění.

Členům představenstva ani dozorčí rady neposkytla společnost žádné úvěry nebo půjčky, nepřevzala žádné záruky ani jištění za úvěry.

2. Významné účetní zásady společnosti

2.1. Základ účetnictví

Účetnictví společnosti je vedeno a účetní závěrka je sestavena podle zákona č. 563 / 1991 Sb. o účetnictví, vyhlášky č. 500 / 2002 Sb. a Českých účetních standardů pro podnikatele v platném znění.

2.2. Oceňování aktiv - způsoby ocenění

2.2.1. Dlouhodobý nehmotný majetek

Dlouhodobý nehmotný majetek s hranicí od 60 tis. Kč se oceňuje pořizovací cenou, která obsahuje cenu pořízení a náklady s pořízením související. Pořizovací cena nakoupeného softwaru je účtována jako pořízení dlouhodobého nehmotného majetku s následným převodem na příslušné účty nehmotného majetku.

Od roku 2005 jsou do dlouhodobého nehmotného majetku účtovány emisní povolenky oceněné reprodukční pořizovací cenou, která byla stanovena dle jejího kurzu na burze v Lipsku ke dni připsání na účet společnosti.

Drobný nehmotný majetek (do 60 tis. Kč) je účtován přímo do nákladů jako ostatní služby a je veden v operativní evidenci.

2.2.2. Dlouhodobý hmotný majetek

Dlouhodobý hmotný majetek od 40 tis. Kč se oceňuje pořizovacími cenami, které zahrnují cenu pořízení a vedlejší náklady (náklady na dopravu, clo a další náklady s pořízením související). Dlouhodobý hmotný majetek, pořízený vlastní činností, je oceňován vlastními náklady. Úroky z úvěrů na konkrétní investice a další finanční výdaje vynaložené v průběhu výstavby, tj. v období před uvedením hmotného investičního majetku do užívání, jsou součástí pořizovací ceny. Výdaje na technické zhodnocení dlouhodobého hmotného majetku, které v účetním období převyšují částku 40 tis. Kč, zvyšují jeho pořizovací cenu. Přijaté dotace snižují investiční náklady.

Majetek nabytý vkladem města Strakonice byl oceněn zůstatkovou cenou.

Drobný hmotný majetek s pořizovací hodnotou dle zákona č. 586 / 1992 Sb. a dobou upotřebitelnosti delší než 1 rok se účtuje přímo do nákladů jako spotřeba materiálu a je o něm vedena operativní evidence.

2.2.3. Majetkové účasti a ostatní cenné papíry a podíly
Majetkové účasti ve společnostech jsou oceněny pořizovací cenou se zohledněním případného snížení hodnoty.
Cenné papíry a podíly, které nejsou majetkovou účastí, jsou rozdělovány do následujících kategorií: cenné papíry k obchodování, realizovatelné cenné papíry a cenné papíry držené do splatnosti.
Vedení společnosti určuje povahu cenných papírů a podílů v okamžiku jejich pořízení.
Cenné papíry k obchodování jsou cenné papíry, které jsou drženy za účelem provádění transakcí na veřejném trhu s cílem dosahovat zisk z cenových rozdílů v krátkodobém horizontu, maximálně však ročním. K datu účetní závěrky jsou oceněny reálnou hodnotou a změny reálné hodnoty jsou účtovány jako finanční náklad nebo finanční výnos.

Dlužné cenné papíry, které společnost zamýšlí a je schopna držet do splatnosti, jsou klasifikovány jako cenné papíry držené do splatnosti a zahrnuty do stálých aktiv, pokud jejich splatnost nenastane během 12 měsíců od data účetní závěrky. Cenné papíry držené do splatnosti jsou vykázány v pořizovací ceně, rozdíl mezi pořizovací cenou a jmenovitou hodnotou je ve věcné a časové souvislosti účtován do finančních nákladů nebo výnosů.
Cenné papíry a podíly, které bude společnost vlastnit po neurčitou dobu, a které mohou být prodány v případě, že společnost bude potřebovat peníze nebo se změní úrokové sazby, jsou klasifikovány jako realizovatelné cenné papíry. Jsou zahrnuty do stálých aktiv, pokud vedení společnosti nezamýšlí jejich prodej během 12 měsíců od data účetní závěrky. V ostatních případech jsou zahrnuty do oběžných aktiv. K datu účetní závěrky jsou tyto cenné papíry oceňovány reálnou hodnotou a změny reálné hodnoty jsou vykázány v rozvaze společnosti.
Jako reálnou hodnotu společnost používá tržní hodnotu cenných papírů k datu účetní závěrky.

2.2.4. Zásoby
Nakoupené zásoby jsou oceňovány v pořizovacích cenách. Z možných metod bylo zvoleno oceňování zásob průměrnou cenou. Používá se průměrná pořizovací cena, vypočítaná jako součet úhrnných cen jednotlivých dodávek včetně vedlejších nákladů spojených s pořízením, dělený celkovým počtem fyzických jednotek. Průměrování se provádí po každé dávce příjmů. Následující výdaje jsou uskutečňovány již za novou průměrnou cenu.
Na zásoby, které jsou bez pohybu déle než 12 měsíců, vytváří společnost opravnou položku ve výši 100 % pořizovací hodnoty těchto zásob.

2.2.5. Pohledávky
Pohledávky se účtují ve jmenovité hodnotě. Hodnota pochybných pohledávek se snižuje pomocí opravných položek účtovaných na vrub nákladů.
Účetní opravné položky se tvoří k pohledávkám nad 180 dní.
Daňové opravné položky k pohledávkám po lhůtě splatnosti jsou tvořeny podle zákona č. 593 / 92 Sb. o rezervách pro zjištění daně z příjmů ve znění posledních novel.

2.2.6. Přijaté úvěry
Krátkodobé a dlouhodobé úvěry jsou zaúčtovány ve jmenovité hodnotě. Za krátkodobý úvěr se považuje i část dlouhodobých úvěrů, která je splatná do jednoho roku od data účetní závěrky.

2.2.7. Devizové operace
Veškeré operace prováděné v cizích měnách během roku jsou oceňovány kursem České národní banky (resp. kursem komerční banky) platným v den uskutečnění účetního případu. Zálohy jsou evidovány ve výši platby uvedené na příslušném bankovním výpisu. K datu účetní závěrky se aktiva a pasiva evidovaná v zahraničních měnách přepočítávají dle platného kurzu ČNB k 31.12.

2.3. Odpisové metody

a) účetní odpisy
Odpisový plán Teplárny Strakonice, a. s. upravuje postupy odpisování hmotného a nehmotného majetku, stanoví dobu odpisování v závislosti na životnosti majetku a slouží jako podklad pro vyčíslení oprávek odpisovaného majetku v průběhu jeho používání.

Odpisové sazby stanovené pro jednotlivé kategorie majetku:

	Roční odpisová sazba (v %)	Doba odepisování (v letech
Dlouhodobý hmotný majetek		
Budovy a haly	1,0 – 5,0	20 - 100
Stroje a zařízení	2,0 – 25,0	4 -50
Dopravní prostředky	4,0 – 20,0	5 - 25
Inventář	4,0 – 10,0	10 - 25
Dlouhodobý nehmotný majetek		
Software	33	3
Ostatní nehmotný majetek	20	5

Odpisy jsou účtovány měsíčně 1/12 účetního odpisu počínaje měsícem zařazení do užívání.
Pozemky a umělecká díla se neodpisují.

b) daňové odpisy
Daňové odpisy jsou prováděny podle zákona o daních z příjmů č. 586 / 92 Sb. ve znění pozdějších předpisů. Majetek pořízený do 31. 12. 1992 a majetek tepelného hospodářství převzatý v rámci nepeněžitého vkladu města Strakonice je odpisován lineárně, nový majetek pořízený po 1. 1. 1993 je odpisován degresivně.
U dlouhodobého nehmotného majetku zařazeného po 1. 1. 2004 jsou daňové odpisy stanoveny v souladu se zákonem o daních z příjmů.

2.4. Regulace spotřebitelských cen

Cena tepelné energie pro všechny odběratele je regulována Energetickým regulačním úřadem jako věcně usměrňovaná cena. Naplnění věcného usměrňování cen tepelné energie spočívá v dodržování příslušných ustanovení Cenového rozhodnutí ERÚ.

3. Doplňující údaje k rozvaze

3.1.1. Dlouhodobý hmotný a nehmotný majetek

3.1.1.Hlavní skupiny majetku (v tis.Kč)

Dlouhodobý nehmotný majetek (v tis. Kč):

Druh DNM	Zůstatek k 1.1.2010	Přírůstk 2010	Úbytky 2010	Zůstatek k 31.12.2010	Přírůstky 2011	Úbytky 2011	Zůstatek 2011
Software							
Pořizovací cena	34 841	2 059	361	36 539	2 183	466	38 256
Oprávky	31 126	2 909	0	34 035	1 461	466	35 030
Zůstatková cena	3 715			2 504			3 226

Odpisy dlouhodobého nehmotného majetku, zaúčtované do nákladů v roce 2011 činily 1 461 tis. Kč, v roce 2010 pak 3 103 tis. Kč.

Na rok 2011 bylo společnosti přiděleno 242 629 kusů povolenek na emise skleníkových plynů. Vlastní spotřeba dle propočtu Teplárny Strakonice, a.s. činila 192 291 kusů emisních povolenek, 35 000 ks povolenek bylo prodáno.
Do roku 2012 zůstane společnosti 44 082 kusů emisních povolenek.

Dlouhodobý hmotný majetek (v tis.Kč)

	Stav k 1.1.2010.	Přírůstky 2010	Úbytky 2010	Zůstatek k 31. 12. 2010	Přírůstky 2011	Úbytky 2011	Zůstatek K 31.12.2011
Stavby							
pořiz. cena	351 996	17 502	1 535	367 963	39 784	0	407 747
oprávky	201 780	8 919		210 699	9 493		220 192
Stroje, přístroje a zařiz.							
pořiz. cena	873 246	21 288	2 720	891 814	22 434	1 626	912 622
oprávky	621 538	41 329	2 550	660 317	37 133	1 626	695 824
Dopravní prostředky							
pořiz. cena	28 547	1 252	992	28 807	794		29 601
oprávky	20 900	1 312	992	21 220	1 148		22 368
Inventář							
pořiz. cena	2 114	1 462	790	2 786		139	2 647
oprávky	1 513	205	16	1 702	222	139	1 785
Drobný dlouh.hmot.maj.							
pořiz. cena	37	0	0	37	0	0	37
oprávky	37	0	0	37	0	0	37
Pozemky	7 917	0	0	7 917	187	0	8 104
Umělecká díla	233	0	0	233	0	0	233

Společnost vlastní k 31. 12. 2011 nemovitosti v celkové brutto hodnotě 415 851tis.Kč, v roce 2010 to bylo 375 880 tis. Kč.
Jsou to především výrobní budovy, haly a rozvody tepla.
Odpisy dlouhodobého hmotného majetku včetně zůstatkové ceny vyřazeného DHM byly v roce 2011 zaúčtovány do nákladů ve výši 47 996 tis.Kč, v roce 2010 činily 51 631 tis.Kč.

Žádný dlouhodobý hmotný majetek společnosti není zatížen zástavním právem.

Nejvýznamnější přírůstky DHM :

Teplovody Velké náměstí	17 537 tis. Kč
Náhrada parovodů SEVER	18 928 tis. Kč
JAOM – výroba umělého kameniva	14 663 tis. Kč

3.1.2. Nedokončený DHM, DNM a zálohy

Nedokončený DHM, DNM a zálohy(v tis. Kč):

	31.12.2009	31.12.2010	Rozdíl 2010/2009	31.12.2011	Rozdíl 2011/2010
DHM - nedokončený	23 711	31 940	8 229	70 107	38 167
zálohy	1 500	14 370	12 870	44 615	30 245
DNM - nedokončený	1 080	803	-277	2 530	1 727
zálohy	0	0	0	0	0

K 31.12.2011 zůstávají rozpracovány investiční akce v celkové hodnotě 72 637 tis. Kč, v roce 2010 to bylo 32 743 tis.Kč
Zálohy byly poskytnuty na investiční akci REK12- rekonstrukce kotlů K1 a K2.

Nejvýznamnější nedokončené akce:

Akce	**Hodnota k 31.12. 2011 (v tis.Kč)**	**Termín dokončení**
Dlouhodobý hmotný majetek		
Rekultivace složiště Kuřimany	5 191	2014
REK 12 – rekonstrukce K1,2	63 815	2014
Modernizace K3	542	2016
Úprava stáčení mazutu	149	2012
Rekonstrukce Kvilda	143	2012
Likvidace zbytků po spalování	192	2014
Teplovod. přípojky	75	2012
Dlouhodobý nehmotný majetek		
Upgrade SAP	1 200	2013
Bilanční SW	1 330	2012

3.1.3. Dotace na investice

V průběhu roku 2011 bylo rozhodnuto o poskytnutí dotace na „Rekonstrukci kotlů K1 a K2 s využitím fluidní techniky" ve výši 30% způsobilých výdajů (142 686 tis.Kč) a na „Vybudování mobilní technologie na zpracování jemných anorganických odpadních materiálů pro výrobu lehkého kameniva" ve výši 40% způsobilých výdajů.
Na „Rekonstrukci kotlů K1 a K2" byla v roce 2011 čerpána dotace ve výši 1 083 tis.Kč. Dotace na „Vybudování mobilní technologie" dosud čerpána nebyla.

3.1.4. Majetek neuvedený v rozvaze

Souhrnná výše drobného hmotného majetku, neuvedeného v rozvaze, vedeného k 31. 12. 2011 v operativní evidenci činí 31 675 tis. Kč, v roce 2010 představovala hodnotu 32 080 tis. Kč.

Souhrnná výše drobného nehmotného majetku, vedeného v operativní evidenci činí k 31. 12. 2011 v pořizovacích cenách 3 841 tis. Kč, k 31.12. 2010 činila 5 203 tis. Kč.

3.1.5. Dlouhodobý finanční majetek

Společnost (emitent) nemá u žádné právnické osoby přímou nebo nepřímou účast, jež činí nejméně 10 % vlastního kapitálu nebo 10 % čistého ročního zisku nebo ztráty emitenta.

Dlouhodobý finanční majetek v celkové výši 10 000 tis.Kč představuje 10 ks akcií společnosti Rentera a.s. v pořizovací ceně 1 mil.Kč za akcii. K této finanční investici je vytvořena 100% opravná položka.

3.2. Zásoby

Stav zásob vykázaný ve sloupci brutto rozvahy k 31.12.2011 (resp. 2010) představuje:

Stav zásob (v tis.Kč):

Stav zásob	2010	2011
Palivo	4 133	6 659
Ostatní zásoby vč. náhradních dílů a záloh	5 627	5 628
Zásoby celkem	9 760	12 287

Ocenění bezpohybových zásob se snižuje prostřednictvím účtu opravných položek, který se v rozvaze vykazuje ve sloupci korekce. Opravná položka je stanovena ve výši pořizovacích cen zásob, které jsou bez pohybu déle než 12 měsíců. Výše opravné položky v roce 2011 činí 2 325 tis. Kč, v roce 2010 tato opravná položka představovala výši 2 630 tis. Kč.

3.3. Pohledávky

Krátkodobé pohledávky

Struktura krátkodobých pohledávek (v tis. Kč):

	2010	2011
Pohledávky z obchodních vztahů	24 611	10 816
Ostatní poskytnuté zálohy	2 104	2 903
Daňové pohledávky	10 077	16 759
Dohadné účty aktivní	0	167
Jiné pohledávky	24	26
Krátkodobé pohledávky celkem	36 816	30 671

Pohledávky z obchodního styku poklesly meziročně o 13 795 tis. Kč. Důvodem poklesu je nižší objem fakturace za elektřinu i teplo v prosinci 2011 vzhledem ke srovnatelnému období roku 2010. Jedná se převážně o pohledávky ve lhůtě splatnosti.

Daňové pohledávky představují přeplatek DPH .

Celkové pohledávky po lhůtě splatnosti k 31. 12. 2011 činí 845 tis. Kč. 31. 12. 2010 činily 490 tis. Kč. Jedná se o nárůst pohledávek především do 30 dnů po lhůtě splatnosti.

Rozpis pohledávek po lhůtě splatnosti podle počtu dnů po lhůtě splatnosti (v tis. Kč):

	k 31.12.2010	k 31.12.2011
do 30 dnů	425	652
do 60 dnů	0	52
do 180 dnů	0	16
nad 180 dnů	65	125
celkem	490	845

3.4. Opravné položky

Společnost vytváří opravné položky v souladu s postupy účtování pro podnikatele v případech, kdy ocenění použité v účetnictví je vyšší než současná tržní hodnota.
Opravné položky vyjadřují přechodné snížení hodnoty aktiv, uvedených v bodech 3.1., 3.2. a 3.3.

Změny na účtech opravných položek (v tis .Kč)

Opravné položky	Zůstatek k 31. 12. 2010	Tvorba 2011	Zúčtování 2011	Zůstatek k 31. 12. 2011
K zásobám	2 630	2 325	2 630	2 325
K pohledávkám	13	12		25
K finančnímu majetku	10 000			10 000
Celkem	12 643	2 337	2 630	12 350

3.5. Krátkodobý finanční majetek

Finanční majetek k 31. 12. 2011 zahrnuje finanční prostředky na běžných účtech a v pokladně.
V minulém období krátkodobé cenné papíry představovaly nakoupené směnky.
Stavy peněžních prostředků v cizích měnách uložených na bankovních účtech společnosti jsou přepočteny kursem České národní banky platným k 31. 12. 2011.

3.6. Časové rozlišení

Náklady příštích období představují zejména časové rozlišení softwarových služeb.

3.7 Vlastní kapitál

Základní kapitál společnosti k 31. 12. 2011 činí 191 628 tis. Kč a v celé výši je zapsán v obchodním rejstříku. Skládá se ze 191 628 kusů akcií na jméno ve jmenovité hodnotě 1 000 Kč v listinné podobě.

3.7.1. Struktura a změny vlastního kapitálu
Struktura vlastního kapitálu je uvedena v příloze č.2."Přehled o změnách vlastního kapitálu"

3.7.2. Počet a druh akcií

Počet a druh akcií:

Druh	Počet akcií k 1.1.2011	Počet akcií k 31.12.2011
Na majitele	0	0
Na jméno	191 628	191 628
Celkem	191 628	191 628

Základní kapitál je rozdělen na 191 628 ks kmenových akcií na jméno v listinné podobě.

Rozdělení zisku roku 2010
Ve smyslu rozhodnutí řádné valné hromady společnosti byl zisk roku 2010 rozdělen následujícím způsobem:

Rozdělení zisku (v Kč):

Celkový dosažený zisk roku 2010:	**8 230 380**
- příděl zákonnému rezervnímu fondu	0
- příděl do sociálního fondu	1 890 303
- výplata tantiém	436 000
- výplata dividend	0
- nerozdělený zisk	5 904 077

Valná hromada společnosti rozhodla nevyplatit dividendy ze zisku roku 2010 a veškerý nerozdělený zisk použít na posílení vlastních zdrojů.

Návrh na rozdělení zisku běžného účetního období
Vedení společnosti navrhuje následující rozdělení vytvořeného zisku :
(v tis. Kč):

Celkový dosažený zisk:	**7 531**
- příděl zákonnému rezervnímu fondu	0
- příděl do sociálního fondu 3 % obj. mezd	1 868
- výplata tantiém	436
- výplata dividend	3 833
- nerozdělený zisk	1 394

3.8. Cizí zdroje

3.8.1. Rezervy a další časové rozlišení

V roce 2011 bylo pokračováno v tvorbě rezervy na opravu komína ve výši 1 702 tis. Kč (celková hodnota opravy 11 338 tis. Kč). Plánovaná realizace je v roce 2012 .

Zákonné a ostatní rezervy (v tis. Kč):

Zákonné rezervy	Zůstatek k 31.12.2010	Tvorba 2011	Čerpání 2011	Zůstatek k 31.12.2011
- rezerva na opravu HIM	9 636	1 702	0	11 338

3.8.2. Závazky dlouhodobé (v tis. Kč)

	2010	2011
Dlouhodobé závazky celkem	49 726	47 124
- z toho z obchodního vztahů	2 000	1 000
- odložený daňový závazek	47 726	46 124

Závazky dlouhodobé z obchodních vztahů představují závazek vůči Městu Strakonice za nákup teplovodů Jezárky. Úhrada je realizována dle splátkového kalendáře. Celkový závazek představuje 2 000 tis. Kč, splátka roku 2012 ve výši 1 000 tis. Kč je zahrnuta do krátkodobých závazků.

K 31. 12. 2011 byl proveden propočet odloženého daňového závazku na celkovou hodnotu 46 124 tis. Kč tzn. ponížení o částku /-/ 1 602 tis. Kč.

3.8.3 Závazky krátkodobé (v tis. Kč):

	2010	2011
Krátkodobé závazky celkem	58 330	107 749
- z toho z obchodních vztahů	35 569	84 628
stát-daň. závazky a dotace	10 392	11 201
Po lhůtě splatnosti	1 508	1 416

Krátkodobé závazky se zvýšily o neuhrazenou etapovou fakturu na rekonstrukci kotlů K1,2 v hodnotě 52 mil.Kč . Jedná se výhradně o závazky ve lhůtě splatnosti.

V rámci daňových závazků a dotací se jedná se o daň z příjmů a dotace na emisní povolenky.

Daňové nedoplatky společnost nemá.

3.8.4. Bankovní úvěry a výpomoci (v tis.Kč)

V roce 2010 byla podepsána úvěrová smlouva s Českou spořitelnou na čerpání investičního úvěru na akci „Rekonstrukce kotlů K1 a K2 s využitím fluidní techniky" s úvěrovým rámcem 300 mil.Kč. Úroková sazba je stanovena proměnnou sazbou 3M PRIBOR + 1,2%. Zajištění je řešeno zástavním právem k pohledávkám z vkladů na běžném účtu a zástavním právem k pohledávkám z obchodního styku.

Úvěr zatím nebyl čerpán.

3.9. Časové rozlišení

Výdaje příštích období zahrnují zejména časové rozlišení na vodné a stočné.

4. Doplňující údaje - Výkaz zisku a ztráty

4.1. Výnosy z běžné činnosti podle hlavních činností (v tis. Kč)

Celkové tržby v období 2010 – 2011 (v tis. Kč):

	2010	2011
Celkové tržby	409 147	383 117
- dodávka tepla	274 668	262 517
- dodávka elektřiny	128 697	113 756
- ostatní činnosti	5 782	6 844

Daně z příjmů

a) splatná:
Byl proveden propočet daně z příjmů splatné ve výši : 5 900 tis. Kč

b) odložená :
Výpočet byl proveden dle platné metodiky a vychází ze všech dočasných rozdílů mezi zůstatkovou hodnotou aktiv nebo pasiv v rozvaze a jejich daňovou hodnotou. To znamená z rozdílu mezi účetními a daňovými zůstatkovými cenami dlouhodobého majetku a opravných položek.
K 31. 12. 2011 byl proveden propočet odloženého daňového závazku na celkovou hodnotu 46 124 tis. Kč tzn. ponížení o částku /-/ 1 602 tis. Kč.

5. Výkaz peněžních toků

Výkaz peněžních toků (Cash - flow) byl sestaven nepřímou metodou a je uveden v příloze č.1

6. Výkaz vlastního kapitálu

Výkaz vlastního kapitálu je součástí přílohy č.2 "Přehled o změnách vlastního kapitálu".

7. Významné události, které nastaly po datu účetní závěrky

Po datu účetní závěrky nedošlo k žádným významným událostem.

PŘEHLED O PENĚŽNÍCH TOCÍCH (v tis. Kč)

PŘÍLOHA č. 1

		2011	2010
P	Stav peněžních prostředků a peněžních ekvivalentů na začátku účetního období	102 564	129 103
Peněžní toky z hlavní výdělečné činnosti (provozní činnost)			
Z	Účetní zisk /+/ nebo ztráta /-/ z běžné činnosti před zdaněním	11 829	10 399
A.1.	Úpravy o nepeněžní operace	39 781	27 742
A.1.1.	Odpisy stálých aktiv /+/ s výjimkou zůstatkové ceny prodaných stálých aktiv, a dále umořování oceňovacího rozdílu k nabytému majetku a goodwilu /+/-/	49 457	54 734
A.1.2.	Změna stavu opravných položek, rezerv /+/-/	1 409	-33 095
A.1.3.	Zisk /-/ ztráta /+/ z prodeje stálých aktiv	-11 021	6 815
A.1.4.	Výnosy z dividend a podílů na zisku /-/		
A.1.5.	Vyúčtované nákladové úroky /+/ s výjimkou kapitalizovaných úroků, a vyúčtované výnosové úroky/-/	-64	-1 538
A.1.6.	Případné úpravy o ostatní nepeněžní operace		826
A.*	Čistý peněžní tok z provozní činnosti před zdaněním, změnami pracovního kapitálu a mimořádnými položkami	51 610	38 141
A.2.	Změny stavu nepeněžních složek pracovního kapitálu	49 773	3 893
A.2.1.	Změna stavu pohledávek z provozní činnosti /+/-/, aktivních účtů časového rozlišení a dohadných účtů aktivních	4 639	-9 695
A.2.2.	Změna stavu krátkodobých závazků z provozní činnosti /+/-/, pasivních účtů časového rozlišení a dohadných účtů pasivních	47 661	15 835
A.2.3.	Změna stavu zásob /+/-/	-2 527	-2 247
A.2.4.	Změna stavu krátkodobého finančního majetku nespadajícího do peněžních prostředků a peněžních ekvivalentů		
A.**	Čistý peněžní tok z provozní činnosti před zdaněním a mimořádnými položkami	101 383	42 034
A.3	Vyplacené úroky s výjimkou kapitalizovaných úroků /-/		-3
A.4.	Přijaté úroky /+/	64	1 541
A.5.	Zaplacená daň z příjmů za běžnou činnost a za doměrky daně za minulá období /-/	-908	-3 822
A.6.	Příjmy a výdaje spojené s mimořádnými účetními případy, které tvoří mimořádný výsledek hospodaření včetně uhrazené splatné daně z příjmů z mimořádné činnosti		
A.7.	Přijaté dividendy a podíly na zisku /+/		
A.***	**Čistý peněžní tok z provozní činnosti**	**100 539**	**39 750**
Peněžní toky z investiční činnosti			
B.1.	Výdaje spojené s nabytím stálých aktiv	-139 511	-71 775
B.2.	Příjmy z prodeje stálých aktiv	11 021	10 389
B.3.	Půjčky a úvěry spřízněným osobám		
B.***	**Čistý peněžní tok vztahující se k investiční činnosti**	**-128 490**	**-61 386**

Peněžní toky z finančních činností			
C.1.	Dopady změn dlouhodobých závazků, popřípadě takových krátkodobých závazků, které spadají do oblasti finanční činnosti (například některé provozní úvěry) na peněžní prostředky a peněžní ekvivalenty		-3 000
C.2.	Dopady změn vlastního kapitálu na peněžní prostředky a peněžní ekvivalenty	-2 167	-1 903
C.2.1.	Zvýšení peněžních prostředků a peněžních ekvivalentů z titulu zvýšení základního kapitálu, emisního ážia, popřípadě rezervního fondu včetně složených záloh na toto zvýšení /+/		
C.2.2.	Vyplacení podílu na vlastním kapitálu společníkům /-/		
C.2.3.	Další vklady peněžních prostředků společníků a akcionářů /+/		
C.2.4.	Úhrada ztráty společníky /+/		
C.2.5.	Přímé platby na vrub fondů /-/	-1 731	-1 467
C.2.6.	Vyplacené dividendy a podíly na zisku včetně zaplacené srážkové daně vztahující se k těmto nárokům /-/	-436	-436
C.***	**Čistý peněžní tok vztahující se k finanční činnosti**	**-2 167**	**-4 903**
F.	Čisté zvýšení či snížení peněžních prostředků	-30 118	-26 539
R.	Stav penežních prostředků a peněžních ekvivalentů na konci účetního období	72 446	102 564

PŘEHLED O ZMĚNÁCH VLASTNÍHO KAPITÁLU (tis. Kč)

PŘÍLOHA č. 2

		2011				2010			
		Počáteční zůstatek	Zvýšení	Snížení	Konečný zůstatek	Počáteční zůstatek	Zvýšení	Snížení	Konečný zůstatek
A.	Základní kapitál zapsaný v OR	191 628			191 628	191 628			191 628
B.	Základní kapitál nezapsaný v OR								
C.	Vlastní akcie a vlastní obchodní podíly								
*	**Základní kapitál po korekci**	**191 628**			**191 628**	**191 628**			**191 628**
D.	Emisní ažio								
E.	Rezervní fondy	38 326			38 326	38 326			38 326
F.	Ostatní fondy ze zisku	2 346	1 890	1 731	2 505	1 889	1 924	1 467	2 346
G.	Kapitálové fondy	28 124	68		28 192	28 124			28 124
	- z toho vklady mimo základní kapitál								
H.	Rozdíly z přecenění	0			0	-7 361	7 361		0
I.	Zisk účetních období	232 483		2 326	230 157	226 612		2 359	224 253
J.	Ztráta účetních období								
K.	Zisk/ztráta za účetní období		7 531		7 531		8 230		8 230
**	**VLASTNÍ KAPITÁL**	**492 907**	**9 489**	**4 057**	**498 339**	**479 218**	**17 515**	**3 826**	**492 907**
	Vyplacené dividendy (podíly na zisku)								
brutto vyplacená hodnota					0				0

Consultas - Audit s.r.o.
Auditorské oprávnění č. 087
Zápis u Městského soudu v Praze, oddíl C, vložka 25668 IČO: 60469081

Sídlo: Praha 8, Luhovská 1732/9, PSČ 182 00
Kancelář: Praha 5, Lidická 20, PSČ 150 00 tel.: 257 217 333

Zpráva o účetní závěrce

Na základě provedeného auditu jsme dne 23. února 2012 vydali k účetní závěrce, která je součástí této výroční zprávy, zprávu následujícího znění:

„Provedli jsme audit přiložené účetní závěrky společnosti Teplárna Strakonice, a.s., která se skládá z rozvahy k 31.12.2011, výkazu zisku a ztráty za rok končící 31.12.2011 a přílohy této účetní závěrky, která obsahuje popis použitých podstatných účetních metod, další vysvětlující informace a přehled o peněžních tocích a přehled o změnách vlastního kapitálu za rok končící 31.12.2011. Údaje o společnosti Teplárna Strakonice, a.s. jsou uvedeny v úvodu přílohy této účetní závěrky.

Odpovědnost statutárního orgánu účetní jednotky za účetní závěrku

Statutární orgán společnosti Teplárna Strakonice, a.s. je odpovědný za sestavení účetní závěrky, která podává věrný a poctivý obraz v souladu s českými účetními předpisy, a za takový vnitřní kontrolní systém, který považuje za nezbytný pro sestavení účetní závěrky tak, aby neobsahovala významné (materiální) nesprávnosti způsobené podvodem nebo chybou.

Odpovědnost auditora

Naší odpovědností je vyjádřit na základě našeho auditu výrok k této účetní závěrce. Audit jsme provedli v souladu se zákonem o auditorech, mezinárodními auditorskými standardy a souvisejícími aplikačními doložkami Komory auditorů České republiky. V souladu s těmito předpisy jsme povinni dodržovat etické požadavky a naplánovat a provést audit tak, abychom získali přiměřenou jistotu, že účetní závěrka neobsahuje významné (materiální) nesprávnosti.

Audit zahrnuje provedení auditorských postupů k získání důkazních informací o částkách a údajích zveřejněných v účetní závěrce. Výběr postupů závisí na úsudku auditora, zahrnujícím i vyhodnocení rizik významné (materiální) nesprávnosti údajů uvedených v účetní závěrce způsobené podvodem nebo chybou. Při vyhodnocování těchto rizik auditor posoudí vnitřní kontrolní systém relevantní pro sestavení účetní závěrky podávající věrný a poctivý obraz. Cílem tohoto posouzení je navrhnout vhodné auditorské postupy, nikoli vyjádřit se k účinnosti vnitřního kontrolního systému účetní jednotky. Audit též zahrnuje posouzení vhodnosti použitých účetních metod, přiměřenosti účetních odhadů provedených vedením i posouzení celkové prezentace účetní závěrky.

Jsme přesvědčeni, že důkazní informace, které jsme získali, poskytují dostatečný a vhodný základ pro vyjádření našeho výroku.

Výrok auditora

Podle našeho názoru účetní závěrka podává věrný a poctivý obraz aktiv a pasiv společnosti Teplárna Strakonice, a.s. k 31.12.2011 a nákladů, výnosů a výsledku jejího hospodaření a peněžních toků za rok končící 31.12.2011 v souladu s českými účetními předpisy."

Zpráva o prověrce zprávy o vztazích

Ověřili jsme věcnou správnost údajů uvedených ve zprávě o vztazích mezi propojenými osobami společnosti Teplárna Strakonice, a.s. za rok končící 31.12. 2011. Za sestavení této zprávy o vztazích je odpovědný statutární orgán společnosti Teplárna Strakonice, a.s. Naším úkolem je vydat na základě provedeného ověření stanovisko k této zprávě o vztazích.

Ověření jsme provedli v souladu s auditorským standardem č. 56 Komory auditorů České republiky. Tento standard vyžaduje, abychom plánovali a provedli ověření s cílem získat omezenou jistotu, že zpráva o vztazích neobsahuje významné věcné nesprávnosti. Ověření je omezeno především na dotazování pracovníků společnosti a na analytické postupy a výběrovým způsobem provedené prověření věcné správnosti údajů. Proto toto ověření poskytuje nižší stupeň jistoty než audit. Audit jsme neprováděli, a proto nevyjadřujeme výrok auditora.

Na základě našeho ověření jsme nezjistili žádné skutečnosti, které by nás vedly k domněnce, že zpráva o vztazích mezi propojenými osobami společnosti Teplárna Strakonice, a.s. za rok končící 31.12.2011 obsahuje významné věcné nesprávnosti.

Zpráva o ověření výroční zprávy

Ověřili jsme soulad výroční zprávy společnosti Teplárna Strakonice, a.s. k 31.12. 2011 s účetní závěrkou, která je obsažena v této výroční zprávě. Za správnost výroční zprávy je zodpovědný statutární orgán společnosti Teplárna Strakonice, a.s. Naším úkolem je vydat na základě provedeného ověření výrok o souladu výroční zprávy s účetní závěrkou.

Ověření jsme provedli v souladu s Mezinárodními auditorskými standardy a souvisejícími aplikačními doložkami Komory auditorů České republiky. Tyto standardy vyžadují, aby auditor naplánoval a provedl ověření tak, aby získal přiměřenou jistotu, že informace obsažené ve výroční zprávě, které popisují skutečnosti, jež jsou též předmětem zobrazení v účetní závěrce, jsou ve všech významných ohledech v souladu s příslušnou účetní závěrkou. Jsme přesvědčeni, že provedené ověření poskytuje přiměřený podklad pro vyjádření výroku auditora.

Podle našeho názoru jsou informace uvedené ve výroční zprávě společnosti Teplárna Strakonice, a.s. k 31.12. 2011 ve všech významných ohledech v souladu s výše uvedenou účetní závěrkou.

V Praze dne 27. dubna 2012

Auditorská firma:	Odpovědný auditor:
Consultas – Audit s.r.o. auditorské oprávnění č. 087	Ing. Jaroslav Sůva auditorské oprávnění č. 2041

Dozorčí rada během roku 2011 dohlížela, v souladu s Obchodním zákoníkem a stanovami společnosti, na výkon činnosti představenstva a na realizaci podnikatelského plánu. Pracovala podle schváleného časového rozvrhu a harmonogramu kontrolních úkolů.
Podkladem pro jednání dozorčí rady byly materiály vyžádané na představenstvu společnosti, zprávy o činnosti, informace o hospodaření a finanční situaci. Dozorčí rada dále ověřovala dodržování obecně závazných předpisů, stanov společnosti i usnesení valné hromady.
Zvláštní pozornost věnovala dozorčí rada investiční akci „Rekonstrukce kotlů K1 a K2 s využitím prvků fluidní techniky".
V souladu s § 66a Obchodního zákoníku dozorčí rada přezkoumala písemnou zprávu o vztazích mezi propojenými osobami a shledala ji úplnou a splňující požadavky zákonných předpisů.
Dozorčí rada na svém zasedání dne 15. 3. 2012 přezkoumala řádnou účetní závěrku za rok 2011 ověřenou auditorem. Zároveň posoudila návrh na rozdělení zisku za rok 2011 a v obou případech dospěla k závěru, že doporučí valné hromadě společnosti schválit účetní závěrku i návrh na rozdělení zisku za rok 2011.

5. 4. 2012

Ing. Bořivoj Kohout
předseda dozorčí rady

vydané cenné papíry

Základní kapitál společnosti je rozdělen na 191 628 ks akcií.

Popis vydaných akcií:

Druh:	kmenová
Forma:	na jméno
Podoba:	listinná
Jmenovitá hodnota:	1000 Kč
Celkový objem emise:	191 628 000 Kč
Datum emise:	2. 11. 2004

Společnost v této emisi vydala akcionářům hromadné akcie nahrazující jednotlivé akcie nebo akcie jednotlivé v závislosti na celkovém počtu vlastněných akcií.
Je vydáno:

- 4788 ks jednotlivých akcií na jméno každá ve jmenovité hodnotě 1000 Kč (Série: A)
- 178 ks hromadných akcií na jméno každá o celkové jmenovité hodnotě 1 000 000 Kč nahrazující 1000 ks akcií na jméno každá ve jmenovité hodnotě 1000 Kč (Série: B)
- 35 ks hromadných akcií na jméno každá o celkové jmenovité hodnotě 100 000 Kč nahrazující 100 ks akcií na jméno každá ve jmenovité hodnotě 1000 Kč (Série: C)
- 534 ks hromadných akcií na jméno každá o celkové jmenovité hodnotě 10 000 Kč nahrazující 10 ks akcií na jméno každá ve jmenovité hodnotě 1000 Kč (Série: D)

popis hlasovacích práv

Práva spojená s akcií na jméno je oprávněna vykonávat osoba vedená v seznamu akcionářů, který vede společnost Teplárna Strakonice, a.s. Ke každé akcii o jmenovité hodnotě 1000 Kč se vztahuje jeden hlas.

výplata výnosu a způsob zdaňování

Akcionářům společnosti byly vyplaceny dividendy poprvé za rok 2002 a dále za rok 2003, 2004, 2005, 2006 2007, 2008. Vyplaceny byly způsobem schváleným příslušnou řádnou valnou hromadou. Akcionáři, kteří dividendu nepřevzali mají právo požádat společnost Teplárna Strakonice, a.s. o její vyplacení v zákonné lhůtě do promlčení dividendy. Právo na výplatu dividendy za příslušný rok bude promlčeno po uplynutí čtyř let ode dne, kdy byla dividenda splatná. Splatnost dividendy je tři měsíce ode dne, kdy bylo přijato usnesení valné hromady o rozdělení zisku za příslušné období.
Výnos z akcie společnost zdaňuje dle zákona o daních z příjmů, daň společnost akcionáři sráží a odvádí správci daně. Akcionář obdrží částku sníženou o sraženou daň.

obchodovatelnost akcií a cena akcií

Akcie společnosti nejsou přijaty k obchodování na evropském regulovaném trhu ani zahraničním trhu obdobném regulovanému trhu. Tržní cena akcie není stanovena, řídí se dohodou mezi prodávajícím a kupujícím.

valné hromady

V roce 2011 byla svolána jedna valná hromada - řádná, proběhla 26. 5. 2011.

Obchodní firma:	Teplárna Strakonice, a.s.
Sídlo společnosti:	Komenského čp. 59, 386 43 Strakonice
Právní forma:	akciová společnost
Zápis do obchodního rejstříku:	1.1. 1994
Rejstříkový soud:	Krajský soud v Českých Budějovicích,
	oddíl B, vložka 636
	IČ: 60826843
	DIČ: CZ60826843
Telefony	spojovatelka: 383 318 111
	poradenské služby: 383 318 325, 383 318 283
	informace akcionářům: 383 318 221
Fax:	383 324 651
E-mail:	tst@tst.cz
www:	www.tst.cz
Bankovní spojení:	Česká spořitelna, a.s. , č.ú.: 4391942/0800
Základní kapitál:	191 628 000 Kč
Předmět podnikání:	zapsán v obchodním rejstříku a ve stanovách společnosti
Založení společnosti:	doba neurčitá
Právní řád:	České republiky
Právní předpis:	513/1991 Sb., obchodní zákoník

Veškeré dokumenty a materiály uváděné ve výroční zprávě emitenta jsou k nahlédnutí v sídle společnosti.

Tato zpráva je zpracovaná v souladu s § 66a odst. 9 zákona 513/1991 Sb., ve znění platných předpisů.

osoba ovládaná

Teplárna Strakonice, a.s.
IČ: 60826843
se sídlem Komenského 59, 386 43 Strakonice
zapsaná v obchodním rejstříku vedeném Krajským soudem v Českých Budějovicích, oddíl B, vložka 636
(dále jen „ovládaná osoba")

osoba ovládající

Město Strakonice
IČ: 00251810
se sídlem Velké náměstí 2, 386 01 Strakonice
(dále jen „ovládající osoba")

Ovládající osoba je akcionářem ovládané osoby. Vlastní akcie o jmenovité hodnotě ve výši 77,3 % základního kapitálu ovládané osoby.

ostatní propojené osoby

Majetkové podíly Města Strakonice ve výši 40 % a vyšší u ostatních osob.

DUDÁK - Měšťanský pivovar Strakonice, a.s.
IČ: 26068273
Sídlo: Strakonice, Podskalská 324, PSČ 386 01
podíl ovládající osoby 100 %

Technické služby Strakonice s.r.o.
IČ: 25156888
Sídlo: Strakonice, Raisova 274, PSČ 386 01
podíl ovládající osoby 100 %

Strakonická televize, s.r.o.
IČ: 26076357
Sídlo: Strakonice. Mírová 831, PSČ 386 01
podíl ovládající osoby 100%

ODPADY PÍSEK s.r.o.
IČ:49062417
Sídlo: Písek, Hradišťská 2413, PSČ 397 01
podíl ovládající osoby 45%

Městské kulturní středisko, příspěvková organizace
IČ: 00367869
Sídlo: Strakonice, Mírová 831, PSČ 386 01
podíl ovládající osoby - zřizovatel

Správa tělovýchovných a rekreačních zařízení Strakonice, příspěvková organizace
IČ: 00367915
Sídlo: Strakonice – Strakonice I, Na Křemelce 512, PSČ 386 01
podíl ovládající osoby - zřizovatel

Městský ústav sociálních služeb Strakonice, příspěvková organizace
IČ: 70828334
Sídlo: Strakonice – Strakonice I, Jezerní 1281, PSČ 386 01
podíl ovládající osoby - zřizovatel
Šmidingerova knihovana Strakonice, příspěvková organizace
IČ: 70884552
Sídlo: Strakonice II, Zámek 1, 386 11
podíl ovládající osoby - zřizovatel
Základní škola Strakonice, Dukelská 166, příspěvková organizace
IČ: 47255838
Sídlo: Strakonice II, Dukelská 166, PSČ 386 01
podíl ovládající osoby - zřizovatel
Základní škola F.L. Čelakovského Strakonice, Jezerní 1280, příspěvková organizace
IČ: 47255897
Sídlo: Strakonice, Jezerní 1280, PSČ 386 01
podíl ovládající osoby - zřizovatel
Základní škola Strakonice, ul. Jiřího z Poděbrad 882, příspěvková organizace
IČ: 47255862
Sídlo: Strakonice - Strakonice I, Krále Jiřího z Poděbrad 882, PSČ 386 01
podíl ovládající osoby - zřizovatel
Základní škola Povážská Strakonice, příspěvková organizace
IČ: 70876240
Sídlo: Strakonice, Nad Školou 560, PSČ Strakonice
Mateřská škola Strakonice, Šumavská 264, příspěvková organizace
IČ: 72081619
Sídlo: Strakonice, Přední Ptákovice, Šumavská 264, PSČ 386 01
podíl ovládající osoby - zřizovatel
Mateřská škola U Parku, Strakonice, Plánkova 353, příspěvková organizace
IČ: 60650419
Sídlo: Strakonice I, Plánkova 353, PSČ 386 01
podíl ovládající osoby - zřizovatel
Mateřská škola Čtyřlístek, Strakonice Holečkova 410, příspěvková organizace
IČ: 70968462
Sídlo: Strakonice, Holečkova 410, PSČ 386 01
podíl ovládající osoby - zřizovatel
Mateřská škola Strakonice, A.B.Svojsíka 892, příspěvková organizace
IČ: 70964581
Sídlo: Strakonice – Strakonice I, Prof. A.B. Svojsíka 892, PSČ 386 01
podíl ovládající osoby - zřizovatel
Mateřská škola Strakonice, Lidická 625, příspěvková organizace
IČ: 71002413
Sídlo: Strakonice, Lidická 625, PSČ 386 01
podíl ovládající osoby - zřizovatel

rozhodné období

Zpráva je zpracována za období od 1. ledna 2011 do 31. prosince 2011.

smlouvy • dohody • právní úkony a jiná opatření mezi propojenými osobami

Všechny smluvní vztahy společnosti Teplárna Strakonice, a. s., s propojenými osobami ve smyslu § 66a odst. 9 obchodního zákoníku, byly uzavřeny za obvyklých smluvních podmínek, přičemž sjednaná plnění odpovídala podmínkám obvyklého obchodního styku a společnosti Teplárna Strakonice, a. s. z těchto smluvních vztahů nevznikla žádná újma. Společnost Teplárna Strakonice, a.s. také neučinila žádný jiný právní úkon v zájmu propojených osob, ani nepřijala a neuskutečnila žádná opatření v zájmu nebo na popud propojených osob. Propojeným osobám nebyly poskytnuty žádné půjčky. Nebyly uzavřeny žádné vztahy pro společnost nevýhodné.

přehled uzavřených vztahů:

- Dohody o uložení inženýrských sítí do pozemků propojených osob
- Dohody o umístění a přístupu k domovní předávací stanici (DPS)
- Dohody o umístění a přístupu k domovní výměníkové stanici (DVS)
- Dohody o nájmu, užívání domovní výměníkové stanice (DVS)
- Dohody o nájmu, užívání volně stojící výměníkové stanice (VVS)
- Smlouvy o zveřejnění reklamy
- Smlouvy na dodávky tepla
- Smlouvy na dodávky tepla a teplé užitkové vody
- Dodatek ke Smlouvě o sběru, odvozu a likvidaci směsného komunálního odpadu
- Úhrady za úklid komunikací v areálu Teplárny Strakonice, a.s.
- Poplatek za vodné a stočné
- Platby za vytýčení sítí
- Platby za nákupy motorové nafty

závěr

Tato zpráva byla zpracována představenstvem společnosti Teplárna Strakonice, a.s. s péčí řádného hospodáře na základě všech dostupných informací. Byla předložena k ověření auditorovi a dozorčí radě k přezkoumání. Do sbírky listin se ukládá spolu s výroční zprávou ke které se připojuje.

ASŘTP	Automatické systémy řízení technologických procesů
CO	Oxid uhelnatý
CO_2	Oxid uhličitý
DPH	Daň z přidané hodnoty
DPS	Domovní předávací stanice
DVS	Domovní výměníková stanice
Ekog	Elektřina vyrobená v kogeneračním cyklu
EMAS	Ověřený systém environmentálního řízení
EN (EN2, EN3 apod.)	Označení elektronapaječky
Esa	Elektřina prodaná
Esv	Elektřina vyrobená na svorkách generátorů
EU	Evropská unie
Evs	Vlastní spotřeba elektřiny
FCB	Úletový popílek a ložový popel ze spalování uhlí fluidním způsobem
FMS	Vnitřní informační systém FAMIS
FÚ	Finanční úřad
GIS	Grafický informační systém
HCl	Kyselina chlorovodíková
HVZ	Hlavní výrobní zařízení
CHUV (CHÚV)	Chemická úpravna vody
ISŘ	Integrovaný systém řízení
JAOM	Jemný anorganický odpadní materiál, zkratkou je označována i provozovna na jeho výrobu
K (K1, K2,…K5)	Označení kotelní jednotky
Kč	Koruna česká
KÚ	Krajský úřad
KVET	Kombinovaná výroba elektřiny a tepla
MŽP	Ministerstvo životního prostředí
NO_x	Oxidy dusíku
P3	Označení parovodu
Povolenka CO_2	Povolenka na emise skleníkových plynů – jedná se o právo provozovatele zařízení vypustit do ovzduší v daném kalendářním roce ekvivalent tuny CO2 udělené Ministerstvem životního prostředí
Qbyt	Teplo prodané do bytů
Qprod	Teplo prodané
REACH	Nařízení Evropského společenství
Rekosol	Rekultivační materiál
RT	Rozvody tepla
ROP	Regulace ostrovního provozu
R-věta	Riziková věta dle zákona o chemických látkách a směsích
Sb.	Sbírka zákonů
SM	Směrnice (řídící dokument)
SO_2	Oxid siřičitý
SFŽP	Státní fond životního prostředí
TELEPERM XP	Označení řídícího systému
TG1,TG2	Označení turbogenerátorů
THP	Technicko-hospodářský pracovník
Tis.	Tisíc
TN (TN…)	Označení turbonapáječka
TOEL	Topný olej extra lehký
TST, a.s. ,TST	Teplárna Strakonice, a.s.
TTO	Těžký topný olej (mazut)
TXP (TELEPERM XP)	Označení řídícího systému
TZL	Tuhé znečišťující látky
VEP	Vedlejší energetické produkty
VH	Výsledek hospodaření
VVS	Volně stojící výměníková stanice pára voda
WAP	Označení typu drážních vozů
ZD	Zvláštní dokument
ŽP	Životní prostředí
%	Značka procenta
ha	Jednotka obsahu
J (joule)	Jednotka práce a energie
kV	Jednotka elektrického potenciálu (napětí)
kWh	Jednotka elektrické práce
MWe	Jednotka elektrického výkonu
MWh	Jednotka elektrické práce
MWt	Jednotka tepelného výkonu
°C	Stupeň Celsia
t/h	Jednotka výkonu kotle v tunách za hodinu
TJ (terajoule)	Jednotka práce (energie)